

GÜVENLİ BİR GELECEK İÇİN
KENDİNİZİ
DOĞA'YA BIRAKIN



Doğa sigorta
güven doğasında var

2025 FAALİYET RAPORU

İÇİNDEKİLER

Sunuş Bölümü

1.1 Şirket Hakkında Bilgiler	12
1.2 Personel Sayımız ve Bölge Temsilciliklerimiz	12
1.3 Tarihsel Gelişim	13
1.4 Ana Sözleşme	13
1.5 Vizyon, Misyon, Değerler	14
1.6 Yönetim Kurulu Başkanı Mesajı	16
1.7 Genel Müdür Mesajı	18
1.8 Ortaklık Yapısı	20
1.9 Şirketin Hizmet Türü, Faaliyet Konuları ve Şirketin Sektördeki Konumu	21
1.10 Yeni Hizmet ve Faaliyetlerle İlgili Olarak Araştırma Geliştirme Uygulamalarına İlişkin Bilgiler	22
1.11 Doğa Sigorta Finansal Sonuçlar	28

Yönetim ve Kurumsal Yönetim Uygulamaları Bölümü

2.1 Yönetim Kurulu	36
2.2 Üst Yönetim	38
2.3 İnsan Kaynakları Uygulamalarına İlişkin Bilgiler	40
2.4 Şirketin Organizasyon Yapısı	44
2.5 Yönetim Kurulu Üyeleri ve Üst Düzey Yöneticilere Sağlanan Mali Haklar	46
2.6 Genel Kurul Hakkında Bilgiler	46
2.7 Genel Kurul'a Sunulan Özet Yönetim Kurulu Raporu	46
2.8 İş Sürekliliği	46
2.9 Risk Yönetimi	46

Finansal Bilgiler ve Risk Yönetimine İlişkin Değerlendirmeler

3.1 İç Denetim	50
3.2 Hesap Dönemi İçerisinde Yapılan Özel Denetime ve Kamu Denetimine İlişkin Açıklamalar	50
3.3 Rapor Dönemi Dâhil 5 Yıllık Döneme İlişkin Finansal Bilgiler	51
3.4 Şirketin Sermayesinin Karşılıksız Kalıp Kalmadığına veya Borca Batık Olup Olmadığına İlişkin Tespit ve Yönetim Organı Değerlendirmeleri	52
3.5 Finansal Tablolar ve Mali Bünyeye İlişkin Bilgiler ile Mali Durum, Kârlılık ve Tazminat Ödeme Gücüne İlişkin Değerlendirmeler	52
3.6 Şirket Aleyhine Açılan, Şirketin Mali Durumu ve Faaliyetlerini Etkileyebilecek Nitelikteki Davalar ile Olası Sonuçları Hakkında Bilgiler	55
3.7 Belirlenen Hedefler ve Gerçekleşme Durumu	55
3.8 Kâr Payı Dağıtım Politikasına İlişkin Bilgiler ve Kâr Dağıtım Yapılmayacaksa Gerekçesi ile Dağıtılmayan Kârın Nasıl Kullanılacağına İlişkin Öneri	56
3.9 Bağlılık Raporu	56
3.10 2025 Yılı Faaliyet Raporu Uygunluk Beyanı	57
Yönetim Kurulu'nun Yıllık Faaliyet Raporuna İlişkin Bağımsız Denetçi Raporu	58
31 Aralık 2025 Tarihinde Sona Eren Hesap Dönemine Ait Finansal Tablolar ve Bağımsız Denetçi Raporu	60

YANGIN, NAKLİYAT, KAZA, MÜHENDİSLİK, TARIM, HUKUKSAL KORUMA, FERDİ KAZA, SAĞLIK, SORUMLULUK SİGORTALARI ALANINDA, TÜRKİYE'NİN TAMAMINA YAYILAN 3.800'Ü AŞAN ACENTEMİZ VE 8 BÖLGE MÜDÜRLÜĞÜMÜZ İLE HİZMET SUNUYOR VE HAYAT BOYU GÜVENCENİZ İÇİN İŞ BİRLİĞİ GARANTİSİ VERİYORUZ.



www.dogasigorta.com

Doğa Sigorta web sitesini ziyaret etmek için kodu okutunuz.



HER TÜRLÜ SİGORTA İHTİYACINIZI KARŞILAMAYI DOĞA'YA BIRAKIN



HAYATIN HIZLI RİTMİNE UYGUN
YENİLİKÇİ VE ÇEŞİTLENDİRİLMİŞ
ÜRÜNLERİMİZLE
BEKLENTİLERİNİZE CEVAP
VERİYORUZ, DAHA GÜVENLİ
GELECEĞİ HAZIRLIYORUZ.

GÜZEL GÜNLERİN
TEMİNATINI
DOĞA'YA BIRAKIN



DEĞER VERDİKLERİNİZİ VE
GELECEK GÜZEL GÜNLERİ
KORUMAK İÇİN YAŞAM BOYU
YANINIZDA YER ALMAYI
AMAÇLIYORUZ.

SİZ SAĞLIĞINIZI
DÜŞÜNÜN GERİSİNİ
DOĞA'YA BIRAKIN



SAĞLIĞINIZ İÇİN GELİŞTİRİLMİŞ
TEMİNATLAR SUNAN FARKLI
ÜRÜNLERİMİZLE YAŞAMA
DAHA POZİTİF BAKMANIZ İÇİN
ÇALIŞIYORUZ.

MÜKEMMEL MÜŞTERİ DENEYİMİ İÇİN SÖZÜ DOĞA'YA BIRAKIN



DİJİTAL DÜNYANIN
İMKÂNLARIYLA ÜRÜNLERİMİZE
VE HİZMETLERİMİZE HER
AN KOLAYLIKLA ERİŞİMİNİZİ
SAĞLIYOR, KOŞULSUZ MÜŞTERİ
MEMNUNİYETİYLE SİZİ KORUMA
ALTINA ALIYORUZ.



SUNUŞ BÖLÜMÜ

1.1 ŞİRKET HAKKINDA BİLGİLER

Şirketimizin genel merkezi İstanbul'da bulunmaktadır. 31 Aralık 2025 tarihi itibarıyla çalışan sayımız 361 kişiye ulaşmıştır. 31 Aralık 2025 sonu itibarıyla Türkiye genelinde 123 broker, 7 banka (224 şubesiyle hizmet veren Türkiye Finans Katılım Bankası, 15 şubesiyle hizmet veren Alternatif Bank, 418 şubesi bulunan QNB Bank, 34 şubesiyle hizmet veren Odea Bank, 6 şubesi bulunan Turkland Bank, 26 şubesi bulunan Burgan Bank, 1 şubesi bulunan Tera Yatırım Bankası) ve 3.826 acente kanalı olmak üzere toplam 3.956 adet aracımız bulunmaktadır. Şirketimiz 2025 yılında Türkiye genelinde 8 bölge müdürlüğü ile hizmet vermeye devam etmiştir.

	31 Aralık 2025	31 Aralık 2024
Yetkili Acente	3.826	1.984
Broker	123	107
Banka (Toplam 724 Şube)	7	6
Toplam	3.956	2.097

1.2 PERSONEL SAYIMIZ VE BÖLGE TEMSİLCİLİKLERİMİZ

31 Aralık 2025 tarihi itibarıyla Genel Müdürlüğümüzde 267, Bölgelerimizde 57, Müşteri İlişkileri Merkezimizde 37 olmak üzere toplam 361 personelimiz bulunmaktadır.

Genel Müdürlük

Spine Tower Maslak Mah. Saat Sok. No: 5 K: 20-21 34398 Sarıyer/ İSTANBUL

Tel: (0212) 212 36 42 Faks: (0212) 212 36 44

Anadolu/Avrupa (Marmara) Bölge Müdürlüğü

Spine Tower Maslak Mah. Saat Sok. No: 5 K: 20-21 34398 Sarıyer/ İSTANBUL

Tel: (0212) 212 36 42 Faks: (0212) 212 36 44

Güney ve Güneydoğu Anadolu (Adana) Bölge Müdürlüğü

Reşatbey Mah. Atatürk Cad. No: 22 Gen İş Merkezi K: 3 D: 8 Seyhan/ ADANA

Tel: (0322) 458 36 42 Faks: (0322) 458 36 41

İç Anadolu (Ankara) Bölge Müdürlüğü

Ceyhun Atuf Kansu Caddesi Bayraktar İş Merkezi No: 114 E Blok D: 1 Çankaya/ANKARA

Tel: (0312) 287 31 41 Faks: (0312) 287 31 43

Ege (İzmir) Bölge Müdürlüğü

Manas Bulvarı Adalet Mah. Folkart Towers A Kule K: 23 No: 02 Bayraklı/ İZMİR

Tel: (0232) 484 08 85 Faks: (0232) 484 08 86

Akdeniz (Antalya) Bölge Müdürlüğü

Gebizli Mah. Termessos Bulvarı No: 54/2 A2 Girişi D: 201 (6 No'lu Ofis) Ateşoğulları Plaza Muratpaşa/ANTALYA

Tel: (0242) 311 36 32 Faks: (0242) 311 36 33

Karadeniz (Samsun) Bölge Müdürlüğü

Kılıçdede Mah. Kastamonu Sok. Borkonut Center İş Merkezi No: 6 K: 8 D: 114 İlkadım/SAMSUN

Tel: (0362) 435 01 20 Faks: (0362) 435 01 21

Bursa Bölge Müdürlüğü

23 Nisan Cad. No: 22 Ofis Gökçadır K: 8 D: 36 Nilüfer/BURSA

Tel: (0224) 502 06 36 Faks: (0224) 502 05 45

1.3 TARİHSEL GELİŞİM

Doğa Sigorta, 3 Haziran 2007 tarih ve 5684 sayılı Sigortacılık Kanunu hükümleri uyarınca, hayat dışı sigorta gruplarında her nevi sigortacılık hizmeti ve işlemlerini yapmak amacıyla kooperatif olarak kurulmuştur.

Şirketimiz, 5684 Sayılı Kanun ve Sigorta ve Reasürans Şirketlerinin Kuruluş ve Çalışma Esaslarına İlişkin Yönetmelik'in ilgili maddeleri kapsamında yapılabirlik raporunu hazırlayarak 2013 yılının Eylül ayında Hazine Müsteşarlığı'nın onaylarına sunmuş, T.C. Başbakanlık Hazine Müsteşarlığı'nın 18 Şubat 2014 tarih ve 4147 sayılı yazıları ile de sigortacılık ruhsatlarını alarak 18 Mart 2014 tarihinde ilk poliçesini düzenlemiştir.

2014 yılında sadece kooperatif üyeleri ile sigortacılık işlemi yapan Doğa Sigorta, yılı 26.476.771 TL prim ile kapatmıştır. Doğa Sigorta 2015 yılında gerek üretim rakamlarında gerekse sermaye yeterliliği konusunda göstermiş olduğu gelişmeler sonucu, T.C. Başbakanlık Hazine Müsteşarlığı'nın 1 Temmuz 2015 tarih ve 20723 sayılı olurları ile kooperatif üyeleri dışındaki kişi ve kurumlarla da sigorta sözleşmesi yapabilme yetkisini alarak, bu tarihten itibaren üyeler dışındaki kişi ve kurumlar ile de sigortacılık faaliyeti gerçekleştirmeye başlamıştır.

2015 yılına geldiğimizde Doğa Sigorta, ülkemizde çok fazla uygulama alanı bulamayan katılım sigortacılığı ile ilgili gerekli çalışmaları ve altyapı hazırlıklarını tamamladıktan sonra, 2015 yılının Haziran ayından itibaren katılım sigortacılığında da faaliyet göstermeye başlamıştır.

1 Haziran 2016 tarihinden itibaren gerekli tüm çalışmaları tamamlayan Doğa Sigorta, açık kooperatif hüviyeti ile tüm branşlarda herhangi bir ortaklık, üyelik işlemi yapmadan poliçe tanzim etmeye başlamıştır. Kooperatif sigortacılığında bu yeni dönemle beraber, motor dışı ürünlerin üretimimizdeki ağırlığı da artmıştır.

2016 yılındaki gelişmelerle birlikte büyümesini hızlandıran şirketimiz, 2017 yılında da sektörde tanınan ve güvenilen bir şirket olma yolunda büyümesini sürdürmüştür. Büyümenin getirdiği yeniliklerle tazelenmiş ve şirket yapısında değişikliğe gitmiştir. 2017 yılının son çeyreğine girerken, Eylül ayı itibarıyla yapılan değişiklik ile sektördeki yoluna anonim şirket olarak devam etmektedir. 2017 yılından itibaren dengeli ve kârlı büyümesini sürdüren Doğa Sigorta, sektörde oluşturduğu katma değeri artırmayı amaçlamış ve her yıl bu doğrultuda hedeflerine ulaşmayı başarmıştır.

2024 yılında şirketimiz 14,3 milyar TL'lik toplam varlıklarıyla, TSB'nin 2024 yıl sonu mali ve teknik sektör raporlarında 49 hayat dışı sigorta şirketi arasında aktif büyüklük bakımından 16. olarak yer almıştır. Hayat dışı prim üretiminde %2,20 pazar payı ile yılı 15. sırada kapamıştır.

Doğa Sigorta, 2025 yılında da portföy dengesini ön planda tutmuş, bu amaçla motor dışı branşlarda prim üretimini artırmıştır. 2025 yılında bir önceki yıla göre %70 artış ile 27.763.391.001 TL prim üretimi gerçekleştiren Doğa Sigorta %2,7 pazar payına ulaşırken sektörün önde gelen şirketlerinden biri olarak dinamik ve yenilikçi yapısıyla fark yaratmaya devam etmiştir.

1.4 ANA SÖZLEŞME

Ana sözleşmenin son hali ve ortaklık paylarına ait bilgilere www.dogasigorta.com adresinden ulaşılabilir.



%2,7

Doğa Sigorta %2,7 pazar payına ulaşırken sektörün önde gelen şirketlerinden biri olarak dinamik ve yenilikçi yapısıyla fark yaratmaya devam etmiştir.

1.5 VİZYON, MİSYON, DEĞERLER

1.5.1 Vizyonumuz



- Kolay, hızlı ve basit çözümler yaratırken kolay ulaşılabilir ve iletişim kurulan bir şirket olmak
- Doğa Sigorta markasını, tercih edilen ve iyi bilinen bir marka haline getirmek
- Değişen ve evrilen dünyada daha yaratıcı satış teknikleri ve ürünlerle daha çok sigortalıya ulaşmak
- Kârlı, sürekli ve uzun dönemli büyümeyi sağlamak

1.5.2 Misyonumuz



Toplumda sigorta bilincini artıran, müşterilerine önem veren, ihtiyaçlarını önemseyen, acente odaklı ve onları anlayan, geniş bir dağıtım ağı ile çalışan, güçlü mali yapısı ile güvenilirliği temsil eden, çalışan ve hissedarlarına değer katan ve tüm bu şartlar ile müşterilerine en hızlı hizmeti sağlayan bir şirket olmak.

1.5.3 Değerlerimiz:

Etik Sigortacılık Kurallarına Uymak

Üretkenlik

Dürüstlük

Yenilikçilik

Güvenilirlik

Müşteri Odaklılık

1.6 YÖNETİM KURULU BAŞKANI MESAJI



2025 YILI, HEM FİNANSAL BAŞARILARI HEM DE SEKTÖRDEKİ KONUMUMUZU PEKİŞTİREN ADIMLARIYLA GELECEĞE DAİR VİZYONUMUZU GÜÇLENDİREN BİR YIL OLDU. ÖNÜMÜZDEKİ DÖNEMDE DE, MÜŞTERİ GÜVENİNİ VE SÜRDÜRÜLEBİLİR BÜYÜMEYİ TEMEL ALARAK, DOĞA SİGORTA'NIN BAŞARI HİKÂYESİNİ DAHA DA İLERİYE TAŞIMAYA DEVAM EDECEĞİZ.

Kıymetli İş Ortaklarımız, Değerli Sigortalılarımız ve Sevgili Çalışma Arkadaşlarımız,

2025 yılı, Doğa Sigorta için finansal güç, müşteri odaklılık ve sürdürülebilir büyüme açısından tarihi bir yıl olarak kayıtlara geçti. Hem şirketimizin hem de sektörümüzün dinamiklerini yakından gözlemleyerek, stratejik kararlarımızı bu doğrultuda aldık ve geleceğe güvenle yürümeye devam ettik.

Türkiye sigorta sektöründe, hayat dışı sigorta prim üretiminin 1 trilyon 44 milyar TL seviyesine ulaşarak 2024 yılına kıyasla %41,33 oranında büyüme kaydettiği 2025 yılında, Doğa Sigorta 27 milyar 763 milyon TL prim üretimi gerçekleştirerek %70,47 oranında büyüme performansı sergilemiştir. Şirketimiz, pazar payını %2,66 seviyesine yükselterek sektör sıralamasında 12. sırada konumlanmıştır.

Vergi öncesi kârımız 2,1 milyar TL'ye, net kârımız ise 1,5 milyar TL'ye ulaşarak önceki yıla kıyasla önemli ölçüde artış göstermiştir. Ayrıca Aralık ayı içerisinde 530 milyon TL'lik sermaye artışı ile finansal yapımızı daha da güçlendirdik ve geleceğe yönelik büyüme hedeflerimizi güvence altına aldık.

Şirketimizin müşteri odaklı yaklaşımı, dört yıl üst üste kazandığımız A.C.E Awards Kusursuz Müşteri Deneyimi ödülü ile tescillenmiş, sektörde farkımızı ve taahhüdümüzü bir kez daha ortaya koymuştur. Bu başarı, sadece finansal göstergelerle değil, müşterilerimiz ve iş ortaklarımız nezdinde yaratılan güven ve memnuniyet ile ölçülebilir.

2025 yılı boyunca, operasyonel verimliliğimizi artırmaya, risk yönetimi ve teknoloji alanındaki yatırımlarımızı güçlendirmeye odaklandık. Bu yaklaşım sayesinde, sektördeki konumumuzu sağlamlaştırırken, çalışanlarımızın ve iş ortaklarımızın katkısıyla her alanda istikrarlı ve sürdürülebilir büyümeyi gerçekleştirdik.

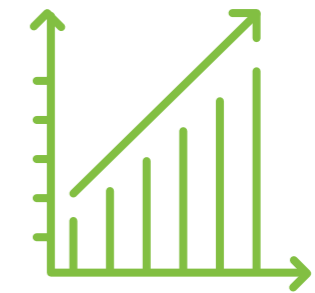
Yönetim Kurulu olarak, stratejik hedeflerimize ulaşırken insan odaklı değerlerimizden ödün vermeden ilerlemeyi sürdüreceğimizin altını bir kez daha çizmek isterim. Şirketimizin başarısının arkasında, özveriyle çalışan ekibimiz, güvenini bizden esirgemeyen müşterilerimiz ve iş birliği ile güç katan tüm paydaşlarımız bulunmaktadır.

2025 yılı, hem finansal başarıları hem de sektördeki konumumuzu pekiştiren adımlarıyla geleceğe dair vizyonumuzu güçlendiren bir yıl oldu. Önümüzdeki dönemde de, müşteri güvenini ve sürdürülebilir büyümeyi temel alarak, Doğa Sigorta'nın başarı hikâyesini daha da ileriye taşımaya devam edeceğiz.

Siz değerli paydaşlarımıza desteğiniz ve güveniniz için içtenlikle teşekkür eder, birlikte atacağımız yeni adımlar ve gerçekleştireceğimiz projelerle daha büyük başarıları ulaşmayı heyecanla beklediğimizi belirtmek isterim.

Nihat Kırmızı

Yönetim Kurulu Başkanı



**%70,47
büyüme**

Doğa Sigorta 27,8 milyar TL prim üretimi gerçekleştirerek %70,47 oranında büyüme performansı sergilemiştir.

1.7 GENEL MÜDÜR MESAJI



2025, HİZMET ANLAYIŞIMIZI DAHA DA GÜÇLENDİRDİĞİMİZ BİR YIL OLDU. HIZLI HAREKET EDEN, HASARLARINI ZAMANINDA ÖDEYEN VE GÜVEN VEREN BİR ŞİRKET OLARAK, TOPLAM ARACI SAYIMIZI 3.956'YA ÇIKARDIK.

2025 yılı, Doğa Sigorta olarak hem finansal hem operasyonel açıdan güçlü bir sıçrama gerçekleştirdiğimiz, yenilikçi adımlar attığımız ve sürdürülebilir büyüme stratejimizi pekiştirdiğimiz bir yıl oldu.

2025 yılında sigorta sektöründe hayat dışı prim üretimi 1 trilyon 44 milyar TL olarak gerçekleşmiş olup, bir önceki yıla göre %41,33 oranında artış kaydedilmiştir. Aynı dönemde Doğa Sigorta, 27 milyar 763 milyon TL prim üretimi ve %70,47'lik büyüme oranı ile sektör ortalamasının üzerinde bir performans sergilemiştir. Bu güçlü ivme sayesinde şirketimiz pazar payını %2,66'ya yükseltmiş ve sektör sıralamasında 12. sıradaki yerini almıştır. Bu başarı, yalnızca finansal bir sonuç değil; çalışanlarımızın özverisi, acentelerimizin kararlılığı ve müşterilerimizin bize duyduğu güven sayesinde mümkün oldu. Doğa Sigorta, güvenle büyüyen bir şirket olarak yoluna devam ediyor.

Vergi öncesi kârımız 2,1 milyar TL, net kârımız 1,5 milyar TL'ye ulaştı. 4 milyar TL tutarındaki özsermayemiz ve 25 milyar TL aktif büyüklüğümüz ile finansal sağlamlığımızı en üst seviyeye taşıdık. Bu sonuçlar, stratejilerimizi sağlam temeller üzerine inşa ettiğimiz ve geleceğe güvenle baktığımızın göstergesidir. Finansal güç, sürdürülebilir büyümenin temelidir.

Kara Araçları Sorumluluk branşında %4,71 pazar payı ile sektörde 10. sıraya yükselirken, Kara Araçları branşında ise %67 prim artışı ile %2,49 pazar payına ulaştık. Yangın ve Doğal Afetler branşında %3,32 pazar payı ve 10. sıra ile güçlü bir konum elde ettik. Nakliyat ve Devlet Destekli Tarım branşlarındaki artışlar, portföyümüzün dengeli şekilde çeşitlendiğini ve müşterilerimizin farklı ihtiyaçlarını karşıladığımızı gösteriyor. Her branşta güçlü ve dengeli bir portföy ile büyüyoruz.

Geliştirdiğimiz ürünler, özellikle Tamamlayıcı Sağlık Sigortası ürünümüze kattığımız etkili yenilikler ve Kasko sigortamızda hayata geçen limitsiz IMM avantajları ile satışlarımıza ivme kattık.

2025, hizmet anlayışımızı daha da güçlendirdiğimiz bir yıl oldu. Hızlı hareket eden, hasarlarını zamanında ödeyen ve güven veren bir şirket olarak, toplam aracı sayımızı 3.956'ya çıkardık. Anlaşmalı hastane sayımız 650'ye, anlaşmalı servis sayımız ise 1.885'e ulaştı. Bu geniş ağımızla müşterilerimizin yanında olmaya devam ettik. Müşterilerimiz ve acentelerimiz, büyüme yolculuğumuzun merkezinde yer alıyor.

Acentelerimize özel mobil uygulamayı devreye alarak süreçleri kolaylaştırdık, Sigortalı sadakat programımız ile sigortalılarımızla bağımızı güçlendirdik. Ayrıca, "Odak Acente" modeli ile acentelerimizin bireysel ürünlerde uzmanlaşarak portföylerini güçlendirmelerine imkân sağladık. İnovasyon ve teknolojiyi, insan odaklı hizmetimizin destekçisi kıldık.

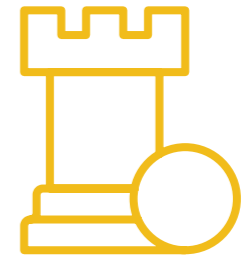
Togg ile 21 Mart 2023 tarihinde T10X modeliyle başlayan stratejik iş birliğimiz, 2025 yılında T10F ile birlikte yeni bir aşamaya geçti. Doğa Sigorta olarak T10F kullanıcılarına özel tasarlanan sigorta altyapısıyla tam entegre, kişiselleştirilmiş ve kesintisiz bir hizmet sunmaya başladık.

2023 yılında başlattığımız gurur verici projemiz Acente Gelişim Akademisi, 2025 yılında da aynı verimlilik ve hızla devam etti. İstanbul Topkapı Üniversitesi'nin değerli katkılarıyla yürüttüğümüz akademimiz 4. mezunlarını verdi. Dördüncü eğitim dönemini tamamlayan programa bugüne kadar 315 acente katıldı, 118 acente ise derslere devamlılıkları ve sınavlardaki başarıları sayesinde e-Devlet onaylı sertifikalarını almaya hak kazanarak törenle cübbelerini giydi.

2025'te ilk Sürdürülebilirlik Raporumuzu yayınladık. Bu adım, çevresel, sosyal ve yönetim alanlarında şeffaf ve sorumlu bir şirket olma kararlılığımızın somut göstergesidir. Sürdürülebilirlik, Doğa Sigorta'nın geleceğe olan bağlılığının temelidir.

Elde ettiğimiz tüm başarılar, çalışanlarımızın emeği, acentelerimizin kararlılığı ve müşterilerimizin güveninin eseridir. Önümüzdeki yıllarda da Doğa Sigorta, insana, topluma ve yeniliğe değer veren bir vizyonla, güven, çözüm odaklılık ve sürdürülebilir büyüme ilkeleriyle sektöre yön vermeye devam edecektir. Geleceği güven ve sürdürülebilir başarı ile şekillendiriyoruz.

Coşkun Gölpınar
Genel Müdür



**12.
sırada**

Şirketimiz pazar payını %2,66'ya yükseltmiş ve sektör sıralamasında 12. sıradaki yerini almıştır.

1.8 ORTAKLIK YAPISI

Kurucu Ortak	Pay Tutarı (TL)	Pay Oranı
NİHAT KIRMIZI	99.000.000	%45
NABİ KIRMIZI	74.800.000	%34
KIRMIZI HOLDİNG A.Ş.	46.200.000	%21
TOPLAM	220.000.000	%100

Yönetim Kurulu Üyeleri	Ünvanı
NİHAT KIRMIZI	Yönetim Kurulu Başkanı
NABİ KIRMIZI	Yönetim Kurulu Başkan Vekili
COŞKUN GÖLPINAR	Yönetim Kurulu Üyesi/Genel Müdür
MUSTAFA ARİF KÜME	Yönetim Kurulu Başkan Yardımcısı
EMRE ALKİN	Yönetim Kurulu Üyesi/Denetim Komitesi Üyesi
NİLÜFER GÜNHAN	Yönetim Kurulu Üyesi/Denetim Komitesi Üyesi
MÜSLÜM BERK KIRMIZI	Yönetim Kurulu Üyesi

1.9 ŞİRKETİN HİZMET TÜRÜ, FAALİYET KONULARI VE ŞİRKETİN SEKTÖRDEKİ KONUMU

2014 yılından itibaren faaliyetlerini sürdüren Doğa Sigorta, 2025 yılı sonunda sigortalılarına tüm Türkiye'de 8 Bölge Müdürlüğü ile hizmet vermektedir. Genel Müdürlük, Bölge Müdürlükleri ve Bölge Temsilciliğinde 361 çalışan, 3.826 acente, 123 broker ve toplamda 724 şubesi ile 7 banka (224 şubesiyle hizmet veren Türkiye Finans Katılım Bankası, 15 şubesiyle hizmet veren Alternatif Bank, 418 şubesi bulunan QNB Bank, 34 şubesiyle hizmet veren Odea Bank, 6 şubesi bulunan Turkland Bank, 26 şubesi bulunan Burgan Bank, 1 şubesi

bulunan Tera Yatırım Bankası) satış kanalı olmak üzere toplam 3.956 aracı ile elementer sigortacılık faaliyetlerini sürdürmektedir.

Doğa Sigorta, kurulduğu günden itibaren her yıl üretimlerini, sektördeki pay oranını ve sıralamasını sürekli geliştirip ileriye taşımak için çalışmaktadır.

Sektör Verileri

	Sektör (TL)	Doğa Sigorta (TL)	Pazar Payı
2021	87.580.270.796	2.143.340.348	%2,4
2022	204.137.834.289	4.726.126.486	%2,3
2023	429.227.987.465	9.432.850.058	%2,2
2024	738.592.214.364	16.286.615.373	%2,2
2025	1.044.119.168.353	27.763.391.001	%2,7
Büyüme (2024- 2025)	%41,4	%70,5	

2014 yılında sektörün ulaştığı 22,7 milyar TL prim üretiminin %0,1'ini gerçekleştiren Doğa Sigorta, 2018 yılında 1.668 milyon TL prim üretimi gerçekleştirerek, pazar payını %3,5 seviyesine kadar taşımış ve sektörde güçlü bir şirket olmayı başarmış, prim üretimleri sıralamasında ilk 10'da yer almıştır.

2019-2024 yılları arasında kârlılık hedefine odaklanan Doğa Sigorta, pazar payını artırırken sürdürülebilirliği de öncelikli stratejik hedefleri arasına almıştır.

2025 yılında da gerçekleşen prim üretim tutarının yanında üretimin çeşitliliği açısından da oldukça başarılı işlere imza atan Doğa Sigorta dinamik yapısı, geniş dağıtım kanalı, yetkin kadrosu ile sigorta sektörü içerisindeki yerini önümüzdeki dönemde daha da pekiştirmek ve geliştirmek konusunda kararlıdır.

1.10 YENİ HİZMET VE FAALİYETLERLE İLGİLİ OLARAK ARAŞTIRMA GELİŞTİRME UYGULAMALARINA İLİŞKİN BİLGİLER



TİTİZLİKLE HAZIRLANAN SİGORTALI SADAKAT PROGRAMIMIZ 2025 YILINDA HAYATA GEÇTİ. 100'ÜN ÜZERİNDE SEÇKİN MARKADA SİGORTALILARIMIZA ETKİLİ KAMPANYA VE İNDİRİMLER SUNMAKTAYIZ.

Tanıtım - Markalaşma:

Dengeli portföy yapımızla 2025 yılında güçlü ve sürdürülebilir bir mali performans sergiledik.

Farklı projeler ürettiğimiz, ürünlerimize yenilikler kattığımız, acentelerimizin güçlü kaslarından daha çok verim alacağımız yeni yapılanmalar kurguladık.

Bu doğrultuda oluşturduğumuz Odak Acente projemiz ile acente operasyonumuza hızlı ama emin adımlarla önemli bir ivme kattık. Sadece Tamamlayıcı Sağlık, Kasko, Trafik, Konut, DASK, Ferdi Kaza, KOBİ ve Seyahat Sigortası branşlarında faaliyet gösterilebilen özel bir model ile, acente adaylarımıza belirli projelere odaklanma fırsatı sunarak, başarılarına yön verdik.

Bu yıl, dijitalleşme alanındaki yatırımlarımızı artırarak hem operasyonel verimliliğimizi yükselttik hem de müşterilerimize daha hızlı, daha şeffaf ve daha erişilebilir hizmetler sunmayı başardık. Yeni ürün geliştirme süreçlerinde sürdürülebilirlik, yenilikçilik ve veri odaklı yönetim kriterlerini temel alarak sigorta çözümlerimizi daha kapsayıcı bir yapıya kavuşturduk.

Sadece acentelerimize özel, onların işlemlerine kolaylık ve hız katacak bir mobil uygulama geliştirdik.

Togg ile 21 Mart 2023 tarihinde T10X modeliyle başlayan stratejik iş birliğimiz 2025 yılında T10F ile yeni bir aşamaya geçti. Doğa Sigorta olarak T10F kullanıcılarına özel tasarlanan sigorta altyapısıyla tam entegre, kişiselleştirilmiş ve kesintisiz bir hizmet sunmaya başladık.

Titizlikle hazırlanan Sigortalı Sadakat Programımız 2025 yılında hayata geçti. 100'ün üzerinde seçkin markada sigortalılarımıza etkili kampanya ve indirimler sunmaktayız.

Bu esnada sektörümüzün paydaşlarının eğitim ve gelişimine de destek olmaya devam ettik. 2023 yılında başladığımız gurur veren projemiz Acente Gelişim Akademisi tüm verimliliği ve hızı ile devam etti. İstanbul Topkapı Üniversitesi'nin değerli katkıları ile gerçekleştirdiğimiz akademimiz 4. mezunlarını verdi. 4. eğitim dönemini tamamlayan akademiye şimdiye kadar 315 acente katıldı, 118 acente derslere devamlılık ve sınavlardaki başarıları ile e-Devlet tanımlı sertifikalarını almaya hak kazandı ve törenle kübelerini giydiler.

Üniversitemizin Esentepe'deki yeni yerleşkesinde değerli V. Dekanımız Prof. Dr. Kerem Alkin ile brokerlerimizi bir araya getirdik ve "Küresel Düzen Yeniden Yapılanırken, Dünya ve Türkiye Ekonomisinde Trend ve Beklentiler 2026" başlığı altında son derece önemli ve faydalı bir söyleşi gerçekleştirdik.

2025 etkinlik ve iletişim faaliyetlerimiz açısından da oldukça yoğun ve verimli bir yıl oldu.

Dijital ajansımız ile iş birliğinde, dijitalde güçlü bir iletişim kurgusuna dönüştürdüğümüz "Sevgi Doğasında Var Projemiz" ile Pazarlama Türkiye E-Ticaret Zirvesinde "Fark Yaratan İletişim Kampanyası" Altın Ödülü'ne layık görüldük.

2025 yılını acente ve brokerlerimizle iletişimimizi hep taze tutan etkinliklerle geçirdik. Yılın başında gerçekleştirdiğimiz Acente Bölge Toplantıları ile tüm bölgelerimizde acentelerimizle bir araya gelerek strateji ve hedeflerimizi paylaştık. Genel Müdürlük yöneticilerimiz de bu bölge toplantılarına eşlik ederek, acentelerimizle yakın iletişim kurdular.

Brokerlerimiz için düzenlediğimiz kokteyl etkinliğinde unutulmaz bir akşam yaşadık, acentelerimizle tüm bölgelerimizde cuma kahvaltılarında sohbetlerimize ve fikir alışverişimize devam ettik.

Seyahat ödüllü kampanyalarımızın neticesinde kazanan acentelerimiz ile keyifli yolculuklar yaptık.

Yaz mevsimi sonunda İstanbul genelinde 200 billboard ve 25 noktada büyük reklam panoları ile yeniliklerimizi duyurduk, markamızın bilinirliğini pekiştirdik.

Yılın başından beri süren ve ilgi gören radyo reklamlarımızla artı değer sağladık.

Aralık ayında İstanbul Havalimanı'nda iç ve dış hatlar bagaj alım salonu ve metro bağlantı yolundaki yaygın reklam kullanımlarımızla güçlü bir iletişim kampanyasına imza attık.

Bilgi Teknolojileri

2025 yılında, bilgi teknolojileri alanındaki stratejik önceliklerimiz doğrultusunda dijitalleşme çalışmalarımızı daha ileri bir seviyeye taşıdık. Kurumsal altyapımızı modern teknolojilerle güçlendirerek, hem müşteri memnuniyetini artırmaya hem de operasyonel süreçlerimizi daha çevik ve sürdürülebilir hale getirmeye odaklandık. Yapay zekâ destekli uygulamalar ve gelişmiş analitik çözümler sayesinde, risk analizi, fiyatlama ve hasar süreçlerinde daha hızlı ve doğru karar mekanizmaları oluşturduk.

Müşteri odaklı dijital kanallarımızı sürekli geliştirerek, sigortacılık işlemlerinin kesintisiz, pratik ve erişilebilir bir şekilde gerçekleştirilmesini sağladık. Acente ve broker ekosistemimizi destekleyen entegrasyon ve otomasyon çözümlerini yaygınlaştırarak, iş ortaklarımızın operasyonel kabiliyetlerini güçlendirdik. Aynı

1.10 YENİ HİZMET VE FAALİYETLERLE İLGİLİ OLARAK ARAŞTIRMA GELİŞTİRME UYGULAMALARINA İLİŞKİN BİLGİLER



2025 YILI BOYUNCA DEVREYE ALDIĞIMIZ YENİ SİGORTACILIK FONKSİYONLARI, ÜRÜN ÇEŞİTLİLİĞİ VE MOBİL UYGULAMA GELİŞTİRMELERİ İLE MÜŞTERİLERİMİZE ZAMAN VE MEKÂNDAN BAĞIMSIZ BİR HİZMET DENEYİMİ SUNDUK.

zamanda, artan siber tehditlere karşı bilgi güvenliği altyapımızı güncelleyerek, veri gizliliği ve sistem sürekliliğini en üst seviyede korumaya devam ettik.

2025 yılı boyunca devreye aldığımız yeni sigortacılık fonksiyonları, ürün çeşitliliği ve mobil uygulama geliştirmeleri ile müşterilerimize zaman ve mekândan bağımsız bir hizmet deneyimi sunduk. Geliştirdiğimiz veri analitiği yetkinlikleri sayesinde müşteri davranışlarını daha derinlemesine analiz ederek, kişiye özel çözümler üretme ve katma değeri yüksek ürünler sunma konusunda önemli kazanımlar elde ettik.

Hasar

2025 yılında hasar incelemelerimiz hasar yönetim sistemimiz üzerinden devam etmektedir. Bu platform; eksper, tamirhane, mobil onarımcı, alternatif onarımcı, tedarikçi, araştırmacı, saha uzmanı, ekspertiz dosya yönetimi, dosya sorumlusu gibi tüm paydaşların işlemlerini aynı sistemden yapabilmeye olanak sağlamaktadır.

Buna ek olarak hasar sistemlerinin can damarı olan katalog sistemimiz de hasar yönetim sistemimize entegre olarak çalışmaktadır. Dünya çapında tanınan, Türkiye'de de biri Doğa Sigorta olmak üzere toplamda 10 şirket tarafından kullanılan Audatex isimli bu katalog sistemi, Türkiye parkındaki araçların yaklaşık %90'ı üzerindeki tüm

parçaların en küçük vidasına kadar tedarikçiye sorulmasına gerek duyulmadan katalog üzerinden bilgisinin alınabildiği ve aracın tüm parçalarının 3 boyutlu incelenebildiği yeni bir platformdur.

Audatex

2020 yılı başında kullanmaya başladığımız Audatex katalog sistemi ile eksperler tüm araç markaları ve modellerinde teknik bilgiye sahip olarak daha doğru ekspertiz yapabilmektedirler. Ayrıca tedarik sürecimiz katalog ile başlatılmakta olup doğru parçanın gönderimi, ana parça üzerinde gelen ek parçaların tespiti yapılarak gönderimin engellenmesi ve dosya kapama süreleri azalmakta ve dolayısıyla parça adedinde tasarruf sağlanmaktadır.

Audatex sistemi tüm dünyada yeni 3 boyutlu versiyonu olan Qapter'e geçiş yaptı. Bizde eş zamanlı olarak geçişi tamamlayarak parçaları 3 boyutlu halleri ile tüm detaylarına kadar ekran üzerinde görebilmekte ve teknik incelemelerini yapabilmekteyiz. 2025 yılında katalog sistemi tasarrufu 203 milyon TL olarak gerçekleşmiştir.

Pert

Pert süreçleri el değmeden, robotik şekilde ilerletilip, kişilerin müdahalesi olmadan mağdur/sigortalılara otomatik mutabakat gönderilmesi şeklinde yürütülmeye devam edilmiştir. Araç piyasasında yaşanan daralma ve enflasyonun etkisi ile üretim

zincirindeki aksamalar sebebi ile araç fiyatlarındaki artış pert maliyetlerine de yansımış ve pert hasar maliyetlerinde artış gözlenmiştir.

Alternatif Onarım

Trafik hasarlarında tamirhanelerin verdiği hasar tutarları, ilgili tamiratları aynı kalitede daha uygun bedellerle yapabilecek servislerle çalışabilmesi adına alternatif onarım ihalesine çıkarılmaya başlanmıştır. 2025 yılında bu süreçten 24 milyon TL kâr sağlanmıştır.

Tedarik Yönetimi

Yedek parça sektörü yakından takip edilerek indirim oranları artırılmaktadır. 2025 yılında 310 milyon TL kâr sağlanmıştır. Ayrıca 2025 yılında da tedarik yönetim sistemimiz sayesinde parça sorunu yaşamadan hasarlı araçların onarımı tamamlanmıştır.

Mobil Onarım

Araçların üzerindeki hasarlı parçaların, mobil onarım hizmeti veren firmalar tarafından (yerinde onarım) onarılmasını sağlayarak mevcut tamirhanelerin talep ettiği bedellerden daha uygun fiyatlarla tamirat süreçleri tamamlanmıştır. Bu süreçten, 190 milyon TL kazanım sağlanmıştır.

Faturalı Dosya Onayı

Kasko'da 200.000 TL, Trafik'te 20.000 TL muallak limitle açılan dosyalar ile yetkili servislerdeki tüm cam dosyalarında eksper hizmeti kullanılmamıştır. İlgili dosyalara saha uzmanları ve hasar uzmanları tarafından sistem üzerinden bakılmaktadır. Bu sayede, 60 milyon TL kazanım sağlanmıştır.

Suistimal

Fraud sistemimiz ile tüm kanallardan dosyadaki taraflar ve araçlar sorgulanmakta ve dosya süreçlerine anlık müdahil olunmaktadır. Ayrıca dış araştırmacı firmaların performans yönetim sisteminin kurulması ile verimlilikleri artırılmıştır. Kullanmış olduğumuz fraud sistemi sayesinde eksperler de dosyalardaki olumsuz durumları daha rahat tespit edebilmektedir. Bu sayede dosyalardan 93 milyon TL tutarında kazanım sağlanmıştır.

Hurda Parça

2025 yılında işlem gören dosyalarımızdan çıkan hurda parçalar için toplam 9 milyon TL ödeme alınmıştır.

2025 YILINDA ÖNE ÇIKANLAR



Doğa Sigorta & Togg T10F Dijital Yolculukta Yeni Bir Dönem Başlattı

Togg ile 2023'te başlayan güçlü ortaklık, 2025'te yeni bir boyut kazandı. Doğa Sigorta, dijital dönüşüm vizyonunu 2025 yılında bir adım daha ileriye taşıyarak, 15 Eylül 2025 tarihinde satışa sunulan Togg'un yeni modeli T10F ile yalnızca mobilite dünyasında değil, sigortacılıkta da dijital dönüşümün sembolü haline geldi.



Ödülle Taçlanan Bir Başarı Öyküsü

Doğa Sigorta x Clicks'us Dijital Pazarlama İş Birliğiyle; dijitalde güçlü bir iletişim kurgusuna dönüştürdüğümüz "Kedi Evi Projemiz" ile Pazarlama Türkiye E-Ticaret Zirvesinde "Fark Yaratan İletişim Kampanyası" Altın Ödülü'ne layık görüldük.



Acente Gelişim Akademisi

Acentelerimizin mesleki gelişimini desteklemek amacı ile 2023 yılında hayata geçirdiğimiz Acente Gelişim Akademisi, üçüncü ve dördüncü mezunlarını verdi. Bugüne kadar 118 acente derslere devamlılık ve sınavlardaki başarıları ile e-Devlet tanımlı sertifikalarını almaya hak kazandı.

ACENTE GELİŞİM AKADEMİSİ'NDE 118 ACENTE DERSLERE DEVAMLILIK VE SINAVLARDAKİ BAŞARILARI İLE E-DEVLET TANIMLI SERTİFİKALARINI ALMAYA HAK KAZANDI.

Sigortalı Sadakat Programı'nda
Poliçeniz, ayrıcalığınız.

Doğa Sigorta poliçe sahipleri, Sigortalı Sadakat Programı ile 100'ü aşkın seçkin markada özel indirimler ve ayrıcalıklarla dolu bir dünyaya adım atıyor.

Sigortalı Sadakat Programı Yenilendi

Artık Doğa Sigorta poliçe sahiplerinin tamamı, herhangi bir ek koşul aranmaksızın Sigortalı Sadakat Programı ayrıcalıklarından otomatik olarak yararlanmaktadır. Doğa Sigortalılar, Sigortalı Sadakat Programı ile 100'ü aşkın seçkin markada indirimli alışveriş yapma ayrıcalığından kolayca faydalanabilir.



Mobilim Doğa'da

2025 yılında Mobilim Doğa'da projemiz acentelerimizin sahada, yolda ya da müşteri yanında nerede olurlarsa olsunlar tüm işlerini kesintisiz, hızlı ve etkin şekilde yürütebilmeleri için hayata geçirildi. Mobilim Doğa'da, operasyonel yükü azaltırken verimliliği artıran ve acenteye zaman kazandıran güçlü bir iş ortağı gibi çalışmaktadır.

27,8
milyar TL

2025 yılında %70 artış ile 27,8 milyar TL'lik prim üretimi

%2,7

2025 yılında elde edilen pazar payı

%65,4

Oto branşı toplam direkt üretim içerisindeki payı %65,4

%4,71

Kara Araçları Sorumluluk branşında %4,71 pazar payı ile sektörde 10. sırada

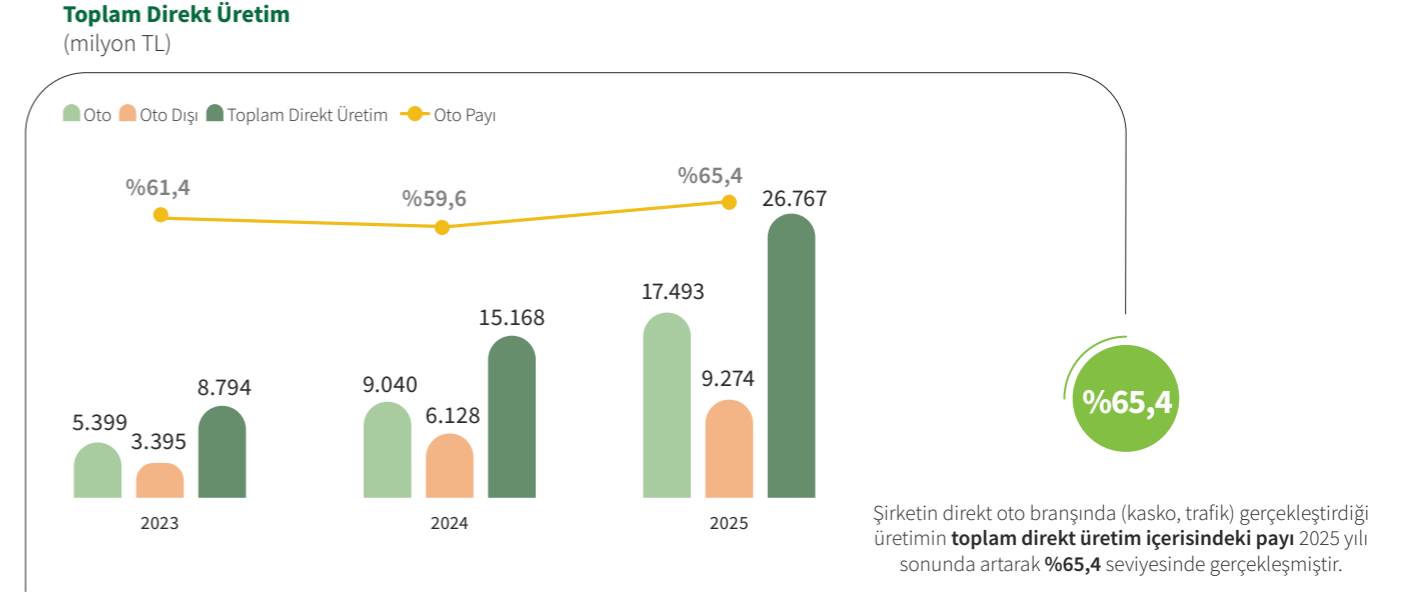
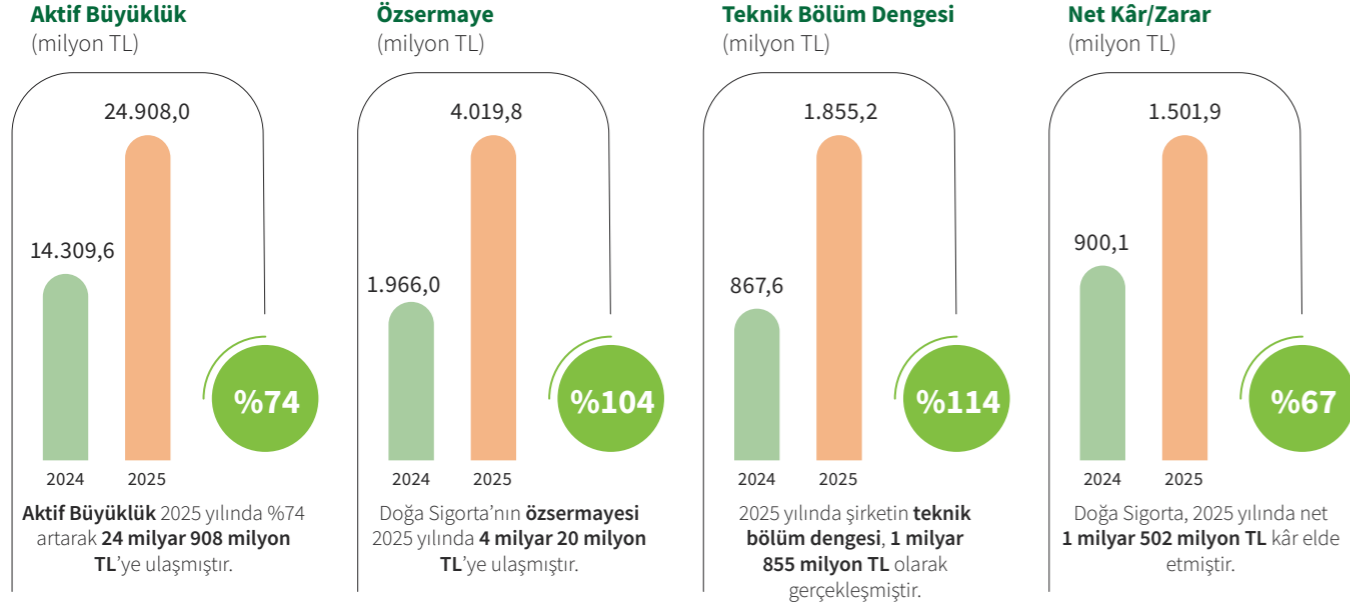
%6,2

Tecrübeli ve nitelikli insan kaynağımızda 2025 yılında %6,2 büyüme

3.956
adet aracı

123 broker, 7 banka ve 3.826 acente kanalı

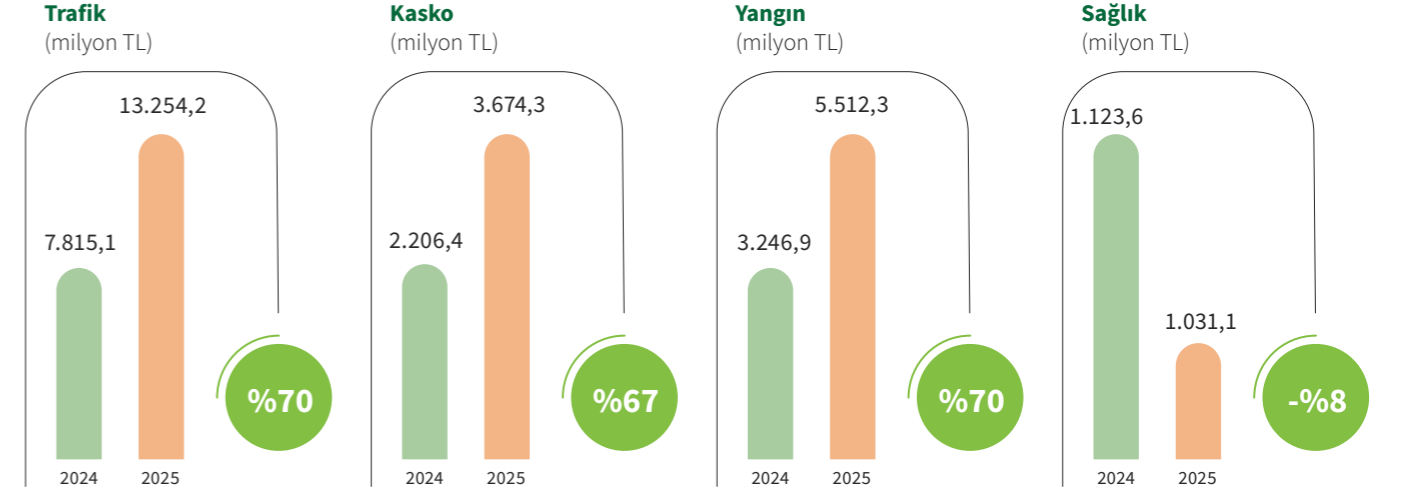
1.11 DOĞA SİGORTA FİNANSAL SONUÇLAR



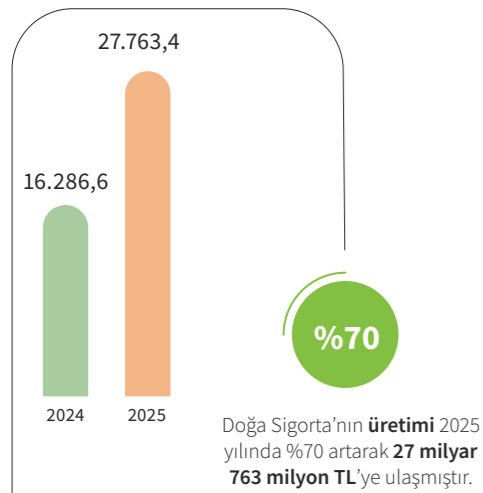
Brüt Yazılan Prim

	2024 (TL)	2025 (TL)	Büyüme Oranı %
Trafik	7.815.070.002	13.254.221.559	70
Kasko	2.206.411.609	3.674.304.617	67
Yangın	3.246.940.256	5.512.319.860	70
Sağlık	1.123.556.524	1.031.136.721	-8
Ferdi Kaza	122.731.615	146.969.467	20
Nakliyat	577.840.932	801.412.731	39
Diğer	1.194.064.435	3.343.026.046	180
Toplam	16.286.615.373	27.763.391.001	70

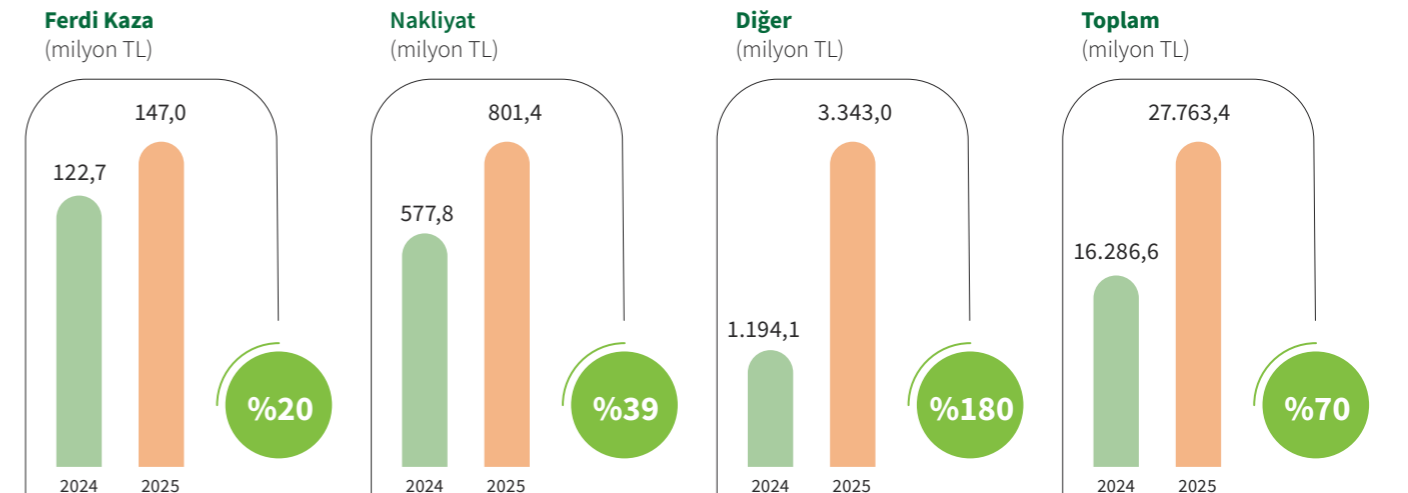
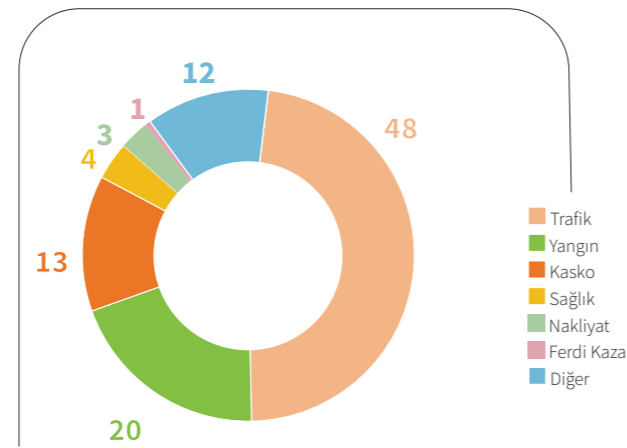
Üretimde, Kasko branşında %67, Yangın branşında %70, Nakliyat branşında %39 olarak gerçekleşen büyüme oranları dikkat çekmektedir. Şirketimiz, 2025 yıl sonunda 27,8 milyar TL prim yazarak 2024 yılına göre %70'lik bir büyüme yakalamıştır.



Toplam Brüt Yazılan Prim (milyon TL)



Prim Üretiminin Dağılımı (%)

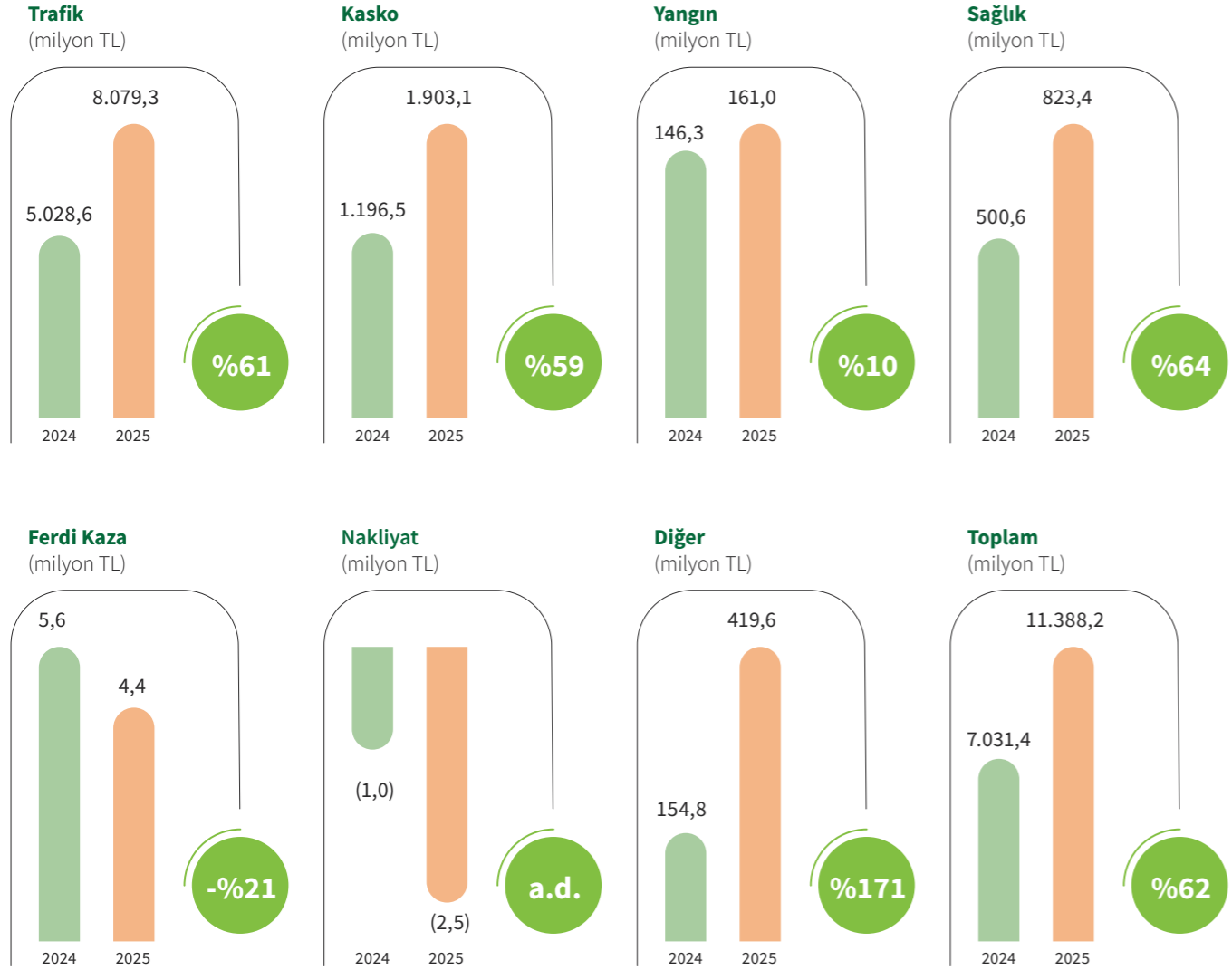


1.11 DOĞA SİGORTA FİNANSAL SONUÇLAR

Net Gerçekleşen Hasar

	2024 (TL)	2025 (TL)	Değişim %
Trafik	5.028.615.165	8.079.254.821	61
Kasko	1.196.473.874	1.903.139.473	59
Sağlık	500.609.660	823.371.527	64
Yangın	146.346.615	161.004.919	10
Ferdi Kaza	5.561.474	4.417.544	-21
Nakliyat	-1.016.617	-2.532.391	a.d.
Diğer	154.820.042	419.573.850	171
Toplam	7.031.410.212	11.388.229.744	62

Şirketin net gerçekleşen hasarı %62'lik artış ile 11 milyar 388 milyon TL olmuştur. Toplam net gerçekleşen hasar artışı büyük oranda %61'lik artış gösteren 8 milyar 79 milyon TL'lik trafik branşı hasarlarından kaynaklanmaktadır.



Net Gerçekleşen Hasar / Kazanılmış Net Prim

	2024 (TL)	2025 (TL)	Değişim %
Trafik	%119	%103	-15
Kasko	%105	%84	-21
Nakliyat	%-14	%-31	a.d.
Sağlık	%58	%83	25
Yangın	%20	%10	-10
Ferdi Kaza	%10	%6	-4
Diğer	%89	%120	31
Toplam	%98	%87	-11

Üretilen prim ile karşılaştırıldığında Trafik dışındaki branşlar şirketin kârlılık ve büyümesine pozitif katkı yapan branşlar olarak dikkat çekmektedir.

2025 yılı makroekonomik gelişmeleri ve artan hasar maliyetlerine rağmen Doğa Sigorta'nın Hasar kalemlerinde geliştirdiği yapısal reformlarla, hasar maliyetlerindeki artış prim üretiminin altında gözlemlenmiştir.



1.11 DOĞA SİGORTA FİNANSAL SONUÇLAR

Teknik Bölüm Dengesi

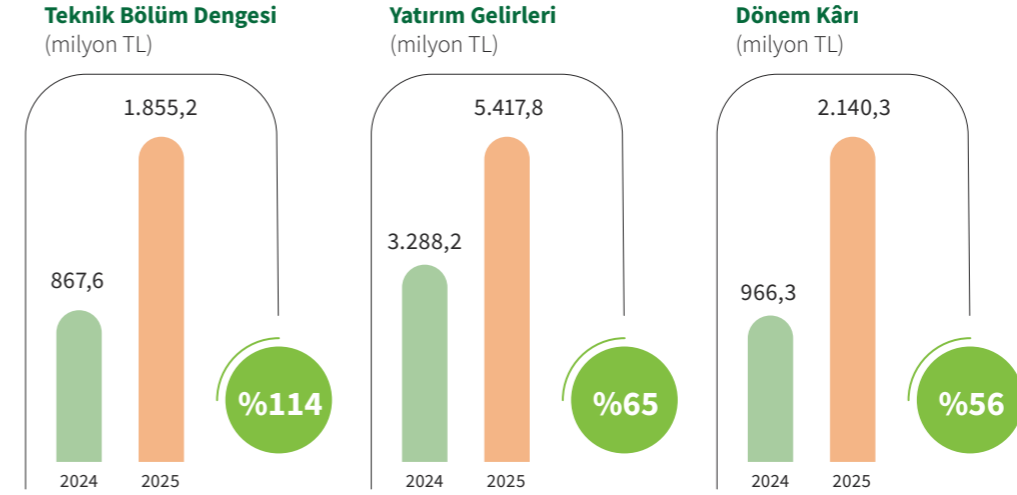
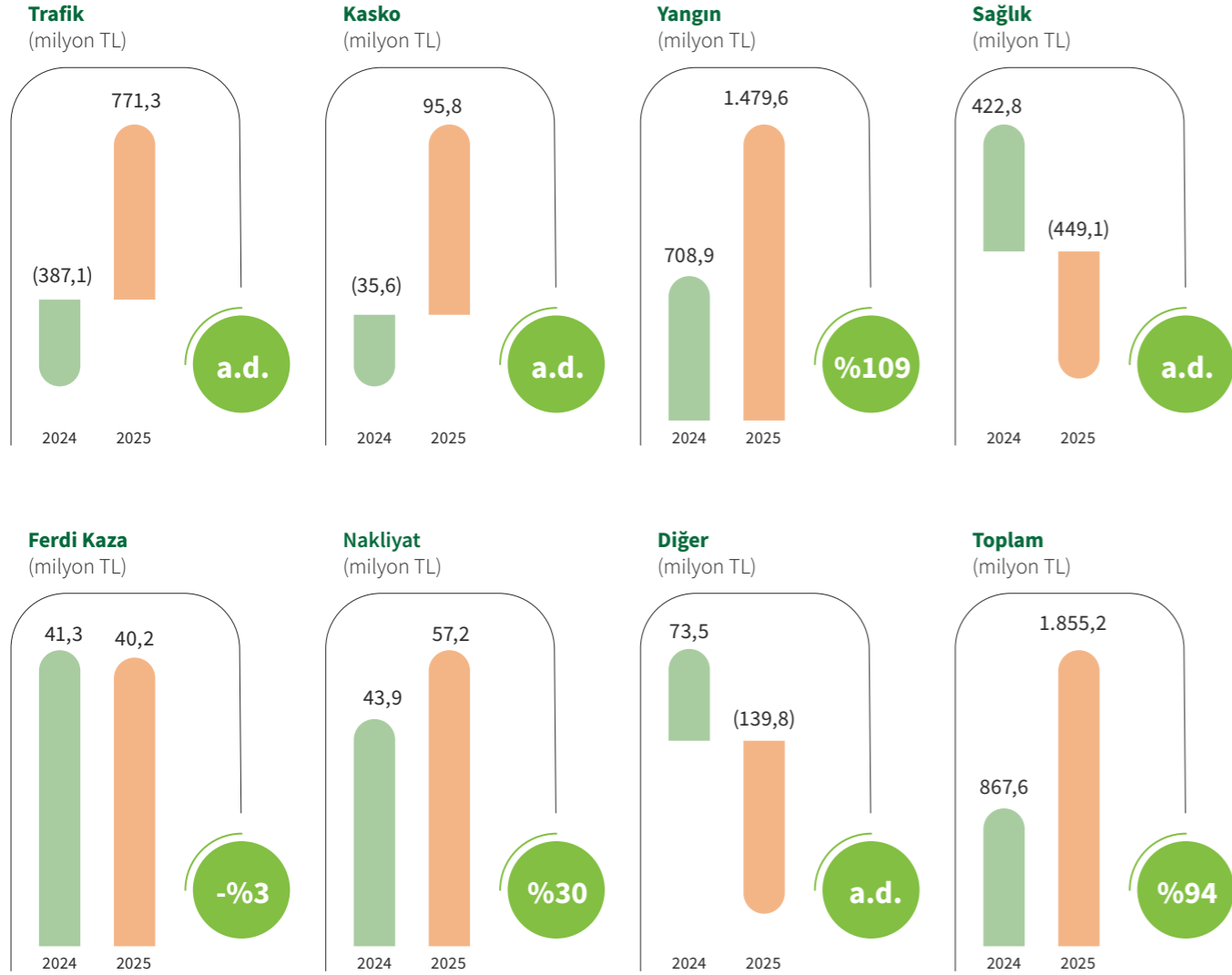
	2024 (TL)	2025 (TL)	Değişim %
Trafik	-387.107.424	771.321.078	a.d.
Kasko	-35.639.478	95.837.280	a.d.
Nakliyat	43.871.961	57.235.725	%30
Sağlık	422.816.345	-449.128.021	a.d.
Yangın	708.917.612	1.479.631.196	109
Ferdi Kaza	41.312.779	40.150.977	-3
Diğer	73.468.646	-139.822.075	a.d.
Toplam	867.640.441	1.855.226.159	94

*2025 Yılı Teknik Bölüm Dengesi 1.855.226.159 TL olmuştur.

Dönem Kârı

	2024 (TL)	2025 (TL)	Değişim %
Teknik Bölüm Dengesi	867.640.441	1.855.226.159	114
Yatırım Gelirleri	3.288.227.056	5.417.775.402	65
Yatırım Giderleri	-3.030.983.651	-4.898.536.327	a.d.
Diğer/Olağandışı G/K ve G/Z	-158.566.428	-234.162.040	a.d.
Dönem Kârı	966.317.418	2.140.303.195	56

Doğa Sigorta, finansal getiri avantajlarını en uygun şekilde kullanmış olup, yıl sonu döviz kurunun değerlenmesinden ve faiz getirisinden yüksek bir yatırım geliri elde etmiştir.





**YÖNETİM VE KURUMSAL
YÖNETİM UYGULAMALARI
BÖLÜMÜ**

2.1 YÖNETİM KURULU



Nihat KIRMIZI
Yönetim Kurulu Başkanı

Nihat Kirmızı, 1978 yılında Şanlıurfa'da doğmuştur. Lisans ve yüksek lisans eğitimini iletişim ve finans alanlarında tamamlamış, master derecesini Marmara Üniversitesi'nde muhasebe ve finans alanında almıştır. Kariyerinde iç kontrol, iç denetim ve katılım finans gibi konularda uzmanlaşmıştır. Doğa Sigorta A.Ş. ve İstanbul Topkapı Üniversitesi'nin kurucusudur. Doğa Sigorta'nın kuruluşundan bu yana yönetim kurulu ve icra kurulu başkanlığı görevlerini üstlenerek, şirketin ulusal ve uluslararası alanda faaliyet gösteren güçlü bir sigorta kuruluşu haline gelmesini sağlamıştır. Birçok önemli sosyal sorumluluk projelerinde yer almıştır. Stratejik Planlama ve Yönetim, Finansal Analiz ve İç Denetim, Girişimcilik ve İş Geliştirme, Liderlik ve Ekip Yönetimi konularında beceri eğitimi almış ve bu alanlarda eğitim ve seminerler vermektedir. Galatasaray Sportif A.Ş. bağımsız yönetim kurulu üyesi olan Nihat Kirmızı, aynı zamanda Galatasaray Spor Kulübü ve TÜSİAD üyesidir.



Prof. Dr. Emre ALKİN
Yönetim Kurulu Üyesi

Prof. Dr. Emre ALKİN 1987'de Saint Michel Fransız Lisesi'ni ve İstanbul Üniversitesi İktisat Fakültesi'ni 1991'de bitirdikten sonra, 1993 yılında İstanbul Üniversitesi'nde lisansüstü eğitimini tamamladı. 1996 yılında doktorasını yine aynı üniversitede tamamlayarak 1997'de "doçent", 2002 yılında ise "profesör" ünvanını aldı. 1999-2003 yılları arasında İMKB Başkan Danışmanlığı, 2000 yılında TİM Genel Sekreterliği, Vergi Konseyi Üyeliği görevini yürüten Prof. Dr. Emre ALKİN; Çukurova Holding, Doğan Holding, Anadolu Holding ve Altınbaş Holding'de görev yaptı. Sn. ALKİN, çeşitli gazetelerde ve televizyon kanallarında ekonomi köşe yazarlığı ve yorumculuğu yapmıştır. Altınbaş Üniversitesi Rektör Yardımcılığı yapmış olan ALKİN, İzmir'in spor kulüplerinden Göztepe Sportif A.Ş.'de Yönetim Kurulu Üyeliği ve Türkiye Futbol Federasyonu Genel Sekreterliği görevlerini de üstlenmiştir. 2017-2019 yılları arasında Galatasaray Sportif A.Ş. Bağımsız Yönetim Kurulu Üyesi olarak görev almıştır. Sn. ALKİN'in biri İngilizce olmak üzere sekiz kitabı bulunmaktadır. Prof. Dr. Emre ALKİN, iki çocuk babası olup, Türkçe, İngilizce ve Fransızca konferanslar vermektedir.



Nabi KIRMIZI
Yönetim Kurulu Başkan Vekili

27 Aralık 1964'te Şanlıurfa'da doğan Nabi KIRMIZI İktisat Fakültesi mezunudur. Yüksek lisansını İstanbul Üniversitesi Sosyal Bilimler Enstitüsü İktisat Fakültesi anabilim dalında tamamlayan KIRMIZI, TÜRMOB üyesi olarak mali müşavirlik ruhsatı ile Kamu Gözetim Kurumu'na bağlı bağımsız denetçi ruhsatına sahiptir. Çeşitli sektörlerde, yurtiçi ve yurtdışında faaliyet gösteren şirketlerin kurucu ortaklığını sürdürmekte ve yönetim kurullarında yer almaktadır. Sağlık sektöründe faaliyet gösteren Doğa Hospital A.Ş.'nin Yönetim Kurulu Başkanlığı ve kurucu ortakları arasında bulunduğu Doğa Sigorta'nın Yönetim Kurulu Başkan Vekilliği görevlerini sürdürmektedir.



Nilüfer GÜNHAN
Yönetim Kurulu Üyesi

Kariyerinde sırasıyla Volkswagen Bank Türkiye ve İngiltere'de üst düzey yöneticilik, TEB Finansman ve ALJ Finansman'ın kurucu Genel Müdürü olarak görevler üstlenmiş olan Günhan, 2013-2018 yıllarında Finansal Kurumlar Birliği yönetim kurulu üyesi ve Finansman Sektör Başkanlığı görevlerini icra etmiştir. 2018-2022 yılları arasında ALJ International Dubai merkezinde Finansal Hizmetler Grubu global yöneticiliği yapmıştır. 2022 yılından bu yana Doğa Sigorta Bağımsız Yönetim Kurulu Üyesi olan Günhan, aynı zamanda BNP Paribas Cardif Sigorta şirketleri grubu Bağımsız Yönetim Kurulu Üyesi olarak görev yapmaktadır. Harvard Üniversitesi Advanced Leadership Initiative 2026 Fellow'u olan Günhan'ın araştırmaları sosyal etki, kurumsal yönetim, aile şirketlerinin sürdürülebilirliği ve kuşaklar arası liderlik geçişi ve kadınların ekonomik güçlenmesi alanlarına odaklanmaktadır. Marmara Üniversitesi (İngilizce İşletme) ve University of West Georgia (MBA) mezunu olan Günhan; Boğaziçi Üniversitesi BÜYEM Akademi eğitmenidir. Günhan "Türkiye'nin 50 Başarılı Kadın CEO'su" (2018-Ekonomist Dergisi), "20 Dijital Kadın CEO" (2023-Vizyon100), "Finansta Mükemmellik" (2020-Finext Dubai) ödülleri sahibidir.



Coşkun GÖLPINAR
Genel Müdür - Doğal Üye

İş yaşamına 1984 yılında Koç Holding bünyesinde mimar olarak başlayan Coşkun GÖLPINAR, 1986-87 yılları arasında Akbank A.Ş.'de mimar olarak görev almıştır. 1989 yılından itibaren kariyerine sigorta sektöründe devam eden GÖLPINAR, 1989-1992 yılları arasında Halk Sigorta A.Ş.'de Risk Mühendisliği Müdürü olarak çalışmış, daha sonra geçtiği Yapı Kredi Sigorta'da 1992-1996 yılları arasında Teknik Grup Müdürü, 1996-2004 yılları arasında Yangın, Mühendislik ve Nakliyat branşlarından sorumlu Genel Müdür Yardımcısı, 2004-2013 yılları arasında ise Pazarlama, Bankasürans, Banka ve Doğrudan Satış kanallarından sorumlu Genel Müdür Yardımcısı olarak çalışmıştır. 2013-2015 yılları arasında Can Brokerlik ve Reasürans A.Ş.'de Genel Müdür olarak görev alan GÖLPINAR, 2016 yılının Mart ayında Genel Müdür Yardımcısı olarak çalışmaya başladığı şirketimizde, 2016 yılının Haziran ayından bu yana Genel Müdür olarak görev yapmaktadır. Yıldız Teknik Üniversitesi, Mimarlık Bölümü'nden mezun olan GÖLPINAR, İngilizce bilmektedir. Evli ve bir çocuk babasıdır.



Müslüm Berk KIRMIZI
Yönetim Kurulu Üyesi

1991 İstanbul doğumlu olan Müslüm Berk KIRMIZI, Leibniz Universität Hannover'da Mimarlık eğitimi gördü. Mezun olduktan sonra Amerika Birleşik Devletleri ve Almanya'da farklı projelerde yer alarak mimarlık alanında çalışmalarında bulundu. Eğitimini aldığı mimarlığın yanı sıra Doğa Sigorta'daki görevleriyle sigortacılık alanında faaliyetlerde bulunmuştur. Sağlık, inşaat ve eğitim gibi farklı alanlarda faaliyet gösteren şirketlerin de yönetim kurullarında yer almaktadır. İngilizce ve Almanca dillerini iyi derecede bilen KIRMIZI, İstanbul Üniversitesi Yönetici MBA yüksek lisans eğitimi görmüştür.



Mustafa Arif KÜME
Yönetim Kurulu Başkan Yardımcısı

Mustafa Arif KÜME 1978 yılında İstanbul'da doğmuştur. İlk, orta ve lise eğitimini İstanbul'da tamamlamıştır. 2000 yılında Muğla Üniversitesi İ.İ.B. Fakültesi İşletme Bölümü'nden başarı ile mezun olmuştur. Mezuniyetinin akabinde eğitim hayatına Avustralya'da devam etmiş ve 2005 yılı sonunda RMIT Üniversitesi Yönetim Bilgi Sistemleri Bölümü'nden mezun olmuştur. Mezuniyetinden sonra Avustralya'da bilgi teknolojileri sektörü ve hizmet sektöründe 5 yıl kadar çalışmıştır. 2010 yılı sonunda Türkiye'ye kesin dönüş yapan Mustafa Arif KÜME, Doğa Grup çatısı altında faaliyet gösteren şirketlerde üst düzey yöneticilik görevlerini üstlenmiş ve yönetim kurullarında görev almıştır. 2014 yılından itibaren Doğa Sigorta A.Ş. Yönetim Kurulu Başkan Yardımcılığı görevini sürdürmektedir.

2.2 ÜST YÖNETİM



Mehmet TÜMER
Genel Müdür Yardımcısı - Teknik

İş hayatına 1992 yılında başlayan Mehmet TÜMER, bankacılık ve tekstil sektöründe bir süre çalıştıktan sonra kariyerine sigorta sektöründe devam etmiştir. Sigorta sektöründe sırasıyla Yapı Kredi Sigorta'da Nakliyat Sigortaları Müdür Yardımcısı, Kurumsal UW Müdür Yardımcısı Bankasürans Müdürü, Oto ve Sorumluluk Sigortaları Kıdemli Müdürü, Allianz Sigorta'da Motor ve Nakliyat Sigortaları Kıdemli Müdürü, Generali Sigorta'da Oto ve Oto dışı UW, reasürans ve fiyatlandırmadan sorumlu Genel Müdür Yardımcısı olarak görev yapmıştır. 2018 yılının Ocak ayından bu yana şirketimizde teknik alanda sorumlu Genel Müdür Yardımcısı olarak çalışmaktadır. Lisans eğitimini Orta Doğu Teknik Üniversitesi İşletme Bölümü'nde tamamlayan TÜMER, iyi derecede İngilizce bilmektedir.



Arda TUNCAI
Genel Müdür Yardımcısı - Satış ve Bölgeler

1994 yılında İstanbul Üniversitesi İngilizce İktisat Bölümünden mezun olan Arda Tuncay, 2016-2018 yılları arasında da Kapadokya Üniversitesi, Turist Rehberliği bölümünü bitirmiştir. İş yaşamına 1995 yılında T.Garanti Bankası'nda Kıdemli Denetçi olarak başlamış olan Arda Tuncay, 1999-2000 yılları arasında Garanti Sigorta A.Ş.'de Kıdemli Denetçi, 2000-2006 yılları arasında Garanti Sigorta A.Ş.'de Oto ve Oto Dışı Hasar Departmanı Direktörü, 2006-2010 yılları arasında Garanti Sigorta A.Ş.'de Oto ve Oto Dışı Ürünleri Underwriting Direktörü, 2010-2014 yılları arasında Eureko Sigorta'da Banka Sigortacılığı ve Doğuş Grubu Satış Direktörü, 2016-2017 yılları arasında Groupama Sigorta & Groupama A.Ş.'de Hasar Departmanı Genel Müdür Yardımcısı, 2017-2020 yılları arasında aynı şirkette Satış Genel Müdür Yardımcısı olarak görev almıştır. 2020-2024 yılları arasında Ana Sigorta'da Kurucu Genel Müdür, 2024 Şubat-Mayıs ayları arasında Ana Sigorta'da Yönetim Kurulu Üyesi olarak çalışmıştır. 2024 Temmuz ayı itibarı ile Doğa Sigorta A.Ş.'de Satış ve Bölgeler Genel Müdür Yardımcısı olarak çalışmaya başlamıştır. Arda Tuncay, 25 yıllık hayat-dışı sigorta sektör yolculuğunda acente ve bankasürans kanalı ağırlıklı kurumsal şirketlerde "Satış ve Pazarlama", "Hasar", "Underwriting" ve "İç Denetim" birimlerinde değişim ve ekip yönetimi ağırlıklı sorumlu yöneticilik deneyimlerine sahiptir.



Ümit GÜLTEKİN
Genel Müdür Yardımcısı - Hasar ve Hukuk

Meslek hayatına 2002 yılında Allianz Sigorta Hasar Departmanı'nda başlamış olan Ümit GÜLTEKİN burada 2002-2003 yılları arasında oto ve mühendislik hasarları konusunda uzman, 2003-2004 yılları arasında Özel Projeler ve Underwriting Supervisor'ı, 2004-2005 yılları arasında Oto ve Oto dışı Hasar Supervisor'ı, 2005-2009 yılları arasında Proje Geliştirme Supervisor'ı, 2006-2009 yılları arasında oto hasarlarından sorumlu Proje Müdür Yardımcısı olarak çalışmıştır. Kariyerine 2009-2010 yılları arasında Mapfre Sigorta'da Hasar Müdür Yardımcısı olarak devam eden GÜLTEKİN, 2010 yılından 2015 yılına kadar Carglass firmasında IT ve Hasardan sorumlu Operasyon Direktörü olarak görev yapmıştır. 2015 yılında Axa Sigorta'ya geçmiş olan Ümit GÜLTEKİN burada da 2015-2017 yılları arasında Hasar Lojistik Müdürü olarak çalışmıştır. 2017 Temmuz ayından bu yana şirketimizde çalışmakta olan GÜLTEKİN, halen Oto Hasar, Lojistik, İş Geliştirme, Arge, Saha Denetim ve Suistimal Araştırma departmanlarından sorumlu Genel Müdür Yardımcısı olarak görevine devam etmektedir. Sakarya Üniversitesi Elektrik, Elektronik Mühendisliği Bölümü'nden mezun olan GÜLTEKİN İngilizce bilmektedir. Evli ve bir çocuk babasıdır.



İpek GÜNER
Direktör - Kurumsal Satış ve Alternatif Dağıtım Kanalları

İş hayatına 2002 yılında Koç Allianz Pazarlama Departmanında Koç Grubu İşleri Müşteri Yöneticisi olarak başlamış ve 2006 yılına kadar aynı görevde devam etmiştir. Sonrasında, sırasıyla 2006-2008 yılları arasında Aon Risk Solutions şirketinde Global İşler Portföy Yöneticisi, 2008-2010 yıllarında Marsh şirketinde Kurumsal Satış Yöneticisi, 2010-2016 yılları arasında Zurich Sigorta şirketinde Kurumsal Bölge Broker ve Captive Acenteler Müdür Yardımcısı olarak görev almıştır. İstanbul Üniversitesi, Sosyoloji Bölümü mezun olan GÜNER, İngilizce bilmektedir. Şirketimizde 2017 yılından bu yana Büyük Müşteriler ve Kurumsal Satış Müdürü olarak görev alan İpek GÜNER, Ocak 2024 itibarı ile Kurumsal Satış ve Alternatif Dağıtım Kanalları Direktörü olarak hizmet vermeye devam etmektedir.



Kuntay BAYDAR
Genel Müdür Yardımcısı - Mali ve İdari İşler (CFO)

2009 yılında Hacettepe Üniversitesi İngilizce İktisat Bölümü'nden mezun olan Kuntay BAYDAR, 2017-2019 yılları arasında University of California San Diego, Rady School of Management, full-time MBA programında yüksek lisans yapmıştır. İş hayatına 2010 yılında Hazine Müsteşarlığı Sigorta Denetleme Kurulu'nda Sigorta Denetleme Uzman Yardımcısı olarak başlamış, 2014 yılında yeterlilik alarak Sigorta Denetleme Uzmanlığı'na atanmıştır. 2020 yılında Sigortacılık ve Özel Emeklilik Düzenleme ve Denetleme Kurumu'nun kurulması ile birlikte Daire Başkanı olmuştur. 2020-2022 yıllarında hem Yönetim Hizmetleri Daire Başkanlığı hem de Hayat Dışı Denetim Daire Başkanlığı görevini birlikte yürüterek, SEDDK'nın teşkilatlanma sürecinde aktif rol almıştır. Görevi sırasında bazı kuruluşlarda yönetim kurulu üyeliği yapmıştır. 2023 Aralık ayında Daire Başkanı olarak kamu görevinden ayrılıp Doğa Sigorta A.Ş.'de Bilgi İşlem, Stratejik Planlama, Bütçe ve Raporlamadan sorumlu Genel Müdür Yardımcısı olarak göreve başlamıştır. Sigorta Hakemi ve stajyer aktüerdir. CFA ikinci seviye sınavlarını başarı ile tamamlamıştır. Başta sigorta muhasebesi olmak üzere çeşitli konularda TSEV'de eğitmen olarak ders vermektedir. Evli ve bir çocuk babası olan Kuntay BAYDAR, iyi derecede İngilizce bilmektedir.



Duran ÇAKI
Direktör - Oto Hasar ve Lojistik

Meslek hayatına 2003 yılında otomotiv sektöründe başlamış olan Duran ÇAKI sırası ile 2003-2005 yılları arasında Nissan Gülan yetkili servisinde Yedek Parça Uzmanı, 2005-2007 yılları arasında Birmot (Otkoç) Otomotiv'de Toptan Yedek Parça Bölge Yöneticisi ve 2007-2011 yılları arasında da Çetaş Renault yetkili servisinde Servis Yöneticisi olarak çalışmıştır. Sigortacılık sektöründeki kariyerine 2011 yılında Liberty Sigorta ile başlamış olup burada 2011-2013 yılları arasında Hasar Denetim Uzmanı olarak görev almıştır. 2013-2017 yılları arasında Axa Sigorta'da Anlaşmalı Kurumlar Uzmanı, 2017-2018 yılları arasında TOFAŞ Türk Otomobil Fabrikasında İş Geliştirme Yöneticisi ve 2018-2019 yılları arasında Çelik Motor'da Hasar Denetim Yöneticisi olarak görev almıştır. 2019 Mart ayından bu yana şirketimizde çalışmakta olan ÇAKI, görevine halen Lojistik, AR & GE ve İş Geliştirme müdürlüklerinden sorumlu Direktör olarak devam etmektedir. 2005 yılında Marmara Üniversitesi Otomotiv Öğretmenliği ve 2021 yılında Trakya Üniversitesi Makine Mühendisliği Bölümü'nden mezun olan ÇAKI halen Trakya Üniversitesi Makine Mühendisliği Bölümü'nde yüksek lisansına devam etmektedir. Evli ve iki çocuk babasıdır.

2.3 İNSAN KAYNAKLARI UYGULAMALARINA İLİŞKİN BİLGİLER



1) İşe Alım Faaliyetleri

2025 yılında toplam 74 kişi işe alınmıştır.

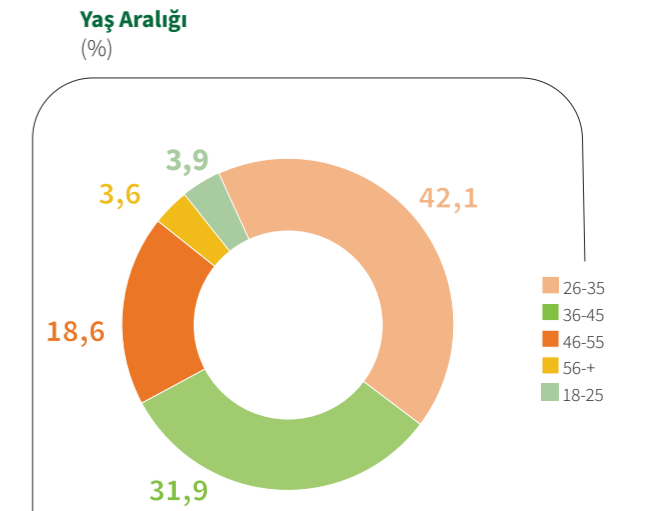
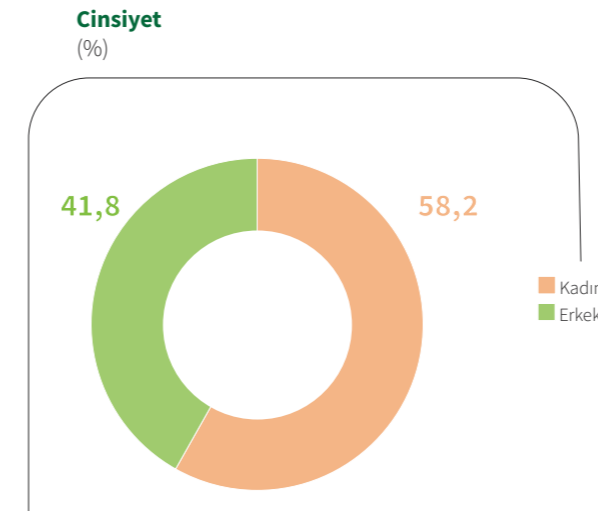
Cinsiyet	Kişi Sayısı
Kadın	45
Erkek	29

2) Çalışan Verileri

Şirketimizde 31.12.2025 tarihi itibarıyla çalışan personel sayısı 361 olup, bu personele ait demografik veriler aşağıda tablo ve grafikler ile paylaşılmıştır.

Cinsiyet	Çalışan Sayısı
Kadın	210
Erkek	151
Genel Toplam	361

Yaş Aralığı	Çalışan Sayısı
18-25	14
26-35	152
36-45	115
46-55	67
56-+	13

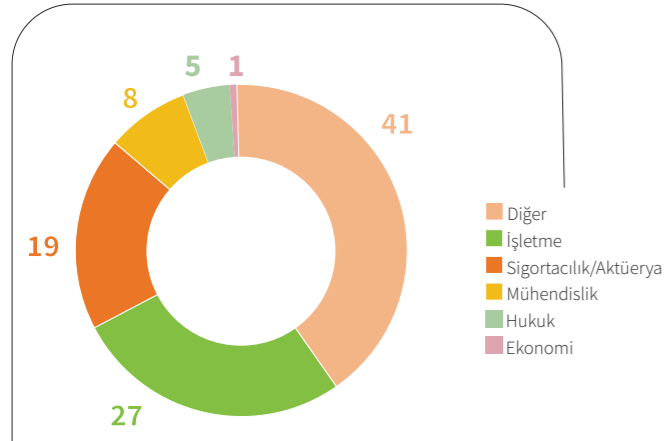


2.3 İNSAN KAYNAKLARI UYGULAMALARINA İLİŞKİN BİLGİLER

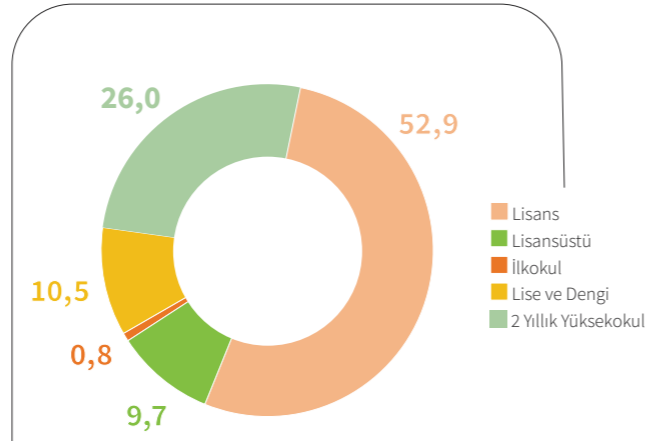
Mezun Olunan Bölüm (Lisans ve Ön Lisans)	Personel
İşletme	77
Mühendislik	23
Ekonomi	2
Sigortacılık/Aktüerya	54
Hukuk	13
Diğer	116
Toplam	285

Eğitim Durumu	Çalışan Sayısı
İlkokul	3
Ortaokul ve Dengi	0
Lise ve Dengi	38
2 Yıllık Yüksekokul	94
Lisans	191
Lisansüstü	35

Mezun Olunan Bölüm (%)

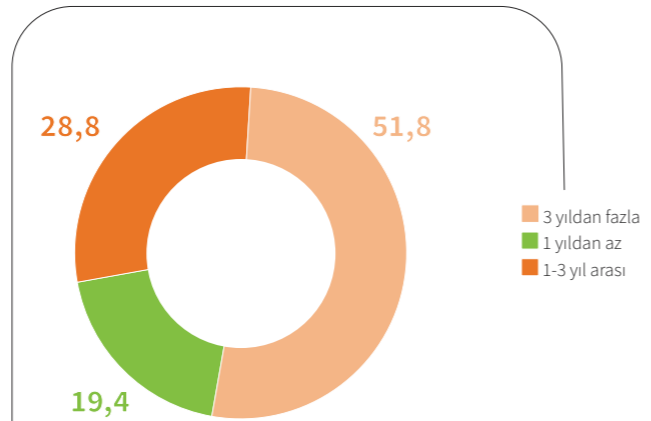


Eğitim Durumu (%)



Hizmet Süresi	Çalışan Sayısı
1 yıldan az	70
1-3 yıl arası	104
3 yıldan fazla	187

Hizmet Süresi (%)

4,1
yıl

Ortalama hizmet süresi

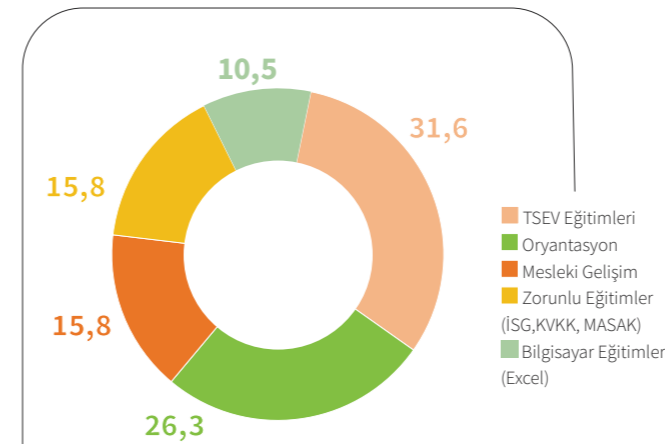
3) Eğitim Faaliyetleri

2025 yılında çalışanlarımızın kişisel ve mesleki gelişimlerini destekleyen 15 farklı başlıktaki **19 eğitime** katılmaları sağlanmıştır. Bu eğitimlere ait detaylı bilgi aşağıdaki grafik ve tablolarda paylaşılmaktadır.

Toplam Eğitim Sayısı	Toplam Katılımcı Sayısı
19	1072

Eğitim Türü	Eğitim Sayısı	Katılımcı Sayısı
TSEV Eğitimleri	6	22
Oryantasyon	5	74
Mesleki Gelişim	3	4
Zorunlu Eğitimler (İSG, KVKK, MASAK)	3	911
Bilgisayar Eğitimleri (Excel)	2	61

Eğitim Türü (%)



4) Performans ve Kariyer Yönetimi Faaliyetleri

a) Yetkinlik Değerlendirme

2025 yılında değerlendirmeler, "Yetkinlik Seti" ölçeğine göre yapılmıştır.

b) Kariyer Yönetimi

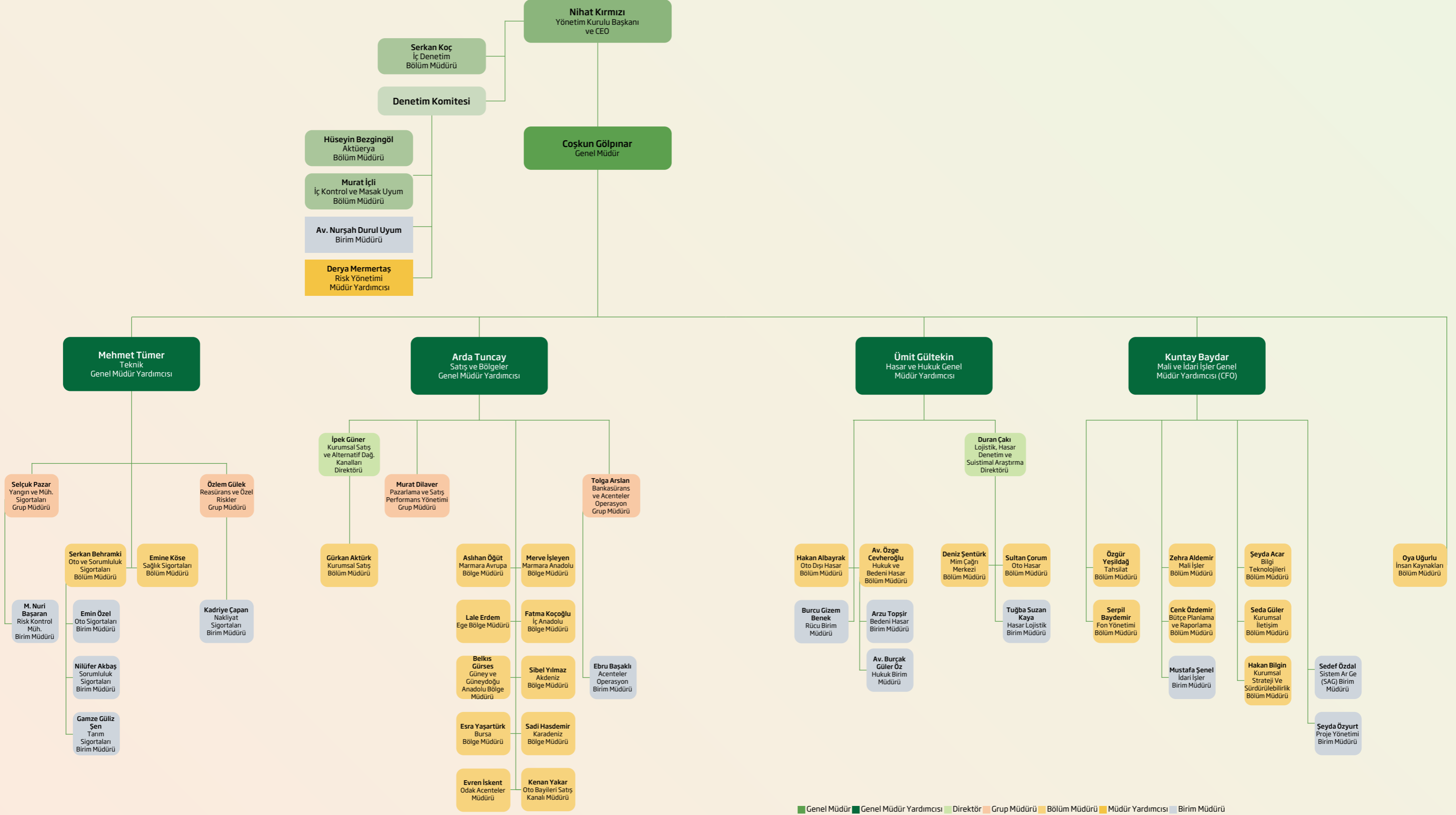
2025 yılı Ocak ayında 29 personel, Temmuz ayında 19 personel olmak üzere çalışanlarımızın bilgi, beceri ve yetkinlikleri kapsamında şirket içi atamalar ve görev değişiklikleri yapılmıştır. Toplamda **48 çalışanımız** bu yıl içerisinde terfi almıştır.

5) Diğer Projeler

Kıdem Plaketi

2025 yılı itibarıyla Aralık ayında, Doğa Sigorta'da 10 yılını dolduran **18 çalışana** ve 5 yılını dolduran **13 çalışana** "Kıdem Plaketi" verilmiştir.

2.4 ŞİRKETİN ORGANİZASYON YAPISI



■ Genel Müdür ■ Genel Müdür Yardımcısı ■ Direktör ■ Grup Müdürü ■ Bölüm Müdürü ■ Müdür Yardımcısı ■ Birim Müdürü

2.5 YÖNETİM KURULU ÜYELERİ VE ÜST DÜZEY YÖNETİCİLERE SAĞLANAN MALİ HAKLAR

a. Sağlanan huzur hakkı, ücret, prim, ikramiye, kâr payı gibi menfaatlerin toplam tutarı bağımsız denetim raporunda 1.6 başlıklı dipnotlarda belirtilmiştir.

b. Verilen ödenekler, yolculuk, konaklama ve temsil giderleri ile aynı ve nakdi imkânlar, sigortalar ve benzeri teminatların toplam tutarları dipnotlarda belirtilmiştir.

2.6 GENEL KURUL HAKKINDA BİLGİLER

Şirketimizin 2025 yılı Genel Kurulu 2026 yılı içerisinde yapılacaktır.

2.7 GENEL KURUL'A SUNULAN ÖZET YÖNETİM KURULU RAPORU

Şirketimiz 2025 yılında 27 milyar 763 milyon TL prim üretimi gerçekleştirmiştir. Bu yılın faaliyetleri sonucunda 1 milyar 502 milyon TL net kâr elde etmiştir. 2025 yılında Özkaynaklarımız 4 milyar 20 milyon TL'ye, Likit Varlıklarımız 17 milyar 827 milyon TL'ye ve Aktif Büyüklüğümüz 24 milyar 908 milyon TL'ye ulaşmıştır. Bu sonuçlarla şirketimizin 2025 yılı Özkaynak Kârlılık Oranı %85 olarak gerçekleşmiştir.

Coşkun Gölpinar

Yönetim Kurulu Üyesi ve Genel Müdür

2.8 İŞ SÜREKLİLİĞİ

Doğa Sigorta A.Ş. iş sürekliliği çalışması kapsamında "Risk Analizi" ve "İş Etki Analizi" çalışmaları departmanların katılımıyla tamamlanmıştır. Afet yedekleme çalışmaları; İç Kontrol Departmanı ile Risk Yönetimi Departmanı desteğiyle Bilgi Teknolojileri Departmanı tarafından koordineli olarak sürdürülmektedir. İş sürekliliği kapsamında yıl içinde belirli aralıklarla toplanılarak bu alanda yapılmış dönemsel faaliyetler değerlendirilmekte; her sene farklı senaryolarla yapılacak test ve tatbikatlar ile çalışanların farkındalık seviyesinin azami seviyede tutulması amaçlanmaktadır.

2.9 RİSK YÖNETİMİ

Doğa Sigorta A.Ş. risk yönetimi politika ve prosedürleri, şirketin gelecekteki nakit akımlarını ihtiva ettiği risk ve getiri yapısını ve buna bağlı olarak faaliyetlerin niteliği ve düzeyini izlemek, kontrol altında tutmak ve gerektiğinde değiştirmek amacı ile belirlenmiştir.

Doğa Sigorta A.Ş. risk yönetimi standartlarında tüm iş süreçlerinin bir parçası olan risk yönetimi faaliyetlerinin amacı; maruz kalınan finansal, sigortacılık kaynaklı ve operasyonel risklerin toplu olarak takibi ve bunların önemli finansal göstergelerde (kârlılık, şirket değeri, sermaye, likidite) olan etkilerini ölçmektir.

2.9.1 Risk İştahı Çerçevesi

Risk yönetimi ekibinin rolü, üst yönetimin, şirketin maruz kaldığı riskleri onayladığından, risklerin olumsuz gelişiminin sonuçlarını anladığından ve işlerin kötüye gitmeye başlaması durumunda eyleme geçilebilir planlara sahip olduğundan emin olmaktır. Bu olgu; risklerin kazançlar, şirket değeri, sermaye ve likidite üzerindeki etkilerini farklı senaryolar altında gösteren risk iştahı çerçevesi yoluyla sağlar.

2.9.2 Risklerin Sınıflandırılması

2.9.2.1 Finansal Riskler

Mali piyasalarda ve çeşitli yatırım araçlarında meydana gelebilecek olası dalgalanmaların yaratacağı faiz, kur ve gayrimenkul fiyatlarındaki değişimlerin şirket finansal göstergelerine olan etkileri ölçülmekte ve olası etkilerin risk limitlerinin altında kalmasını sağlamak amacı ile aksiyon planları devreye sokulmaktadır. Finansal riskler ile ilgili yapılan çalışmalar dâhilinde reasürans yapımız da şirket bazında incelenmekte ve uluslararası derecelendirme kuruluşları puanlamasına göre sınıflandırılarak reasürans risklerimiz yine Doğa Sigorta A.Ş. standartlarında kullanılan modeller ile ölçülmektedir.

2.9.2.2 Sigortacılık Riskleri

Sigorta sözleşmelerine bağlı oluşan bu riskler kapsamında, sigorta konusu olayın gerçekleşmesi durumunda meydana gelebilecek finansal kayıp, istatistiksel metotlar ile ölçülmekte ve bunun karşılığında şirketin sahip olması gereken asgari sermaye tutarı belirlenmektedir. Bu ölçümler Doğa Sigorta A.Ş. standartları ve Sigortacılık ve Özel Emeklilik Düzenleme ve Denetleme Kurumu tarafından belirlenen içsel modeller dâhilinde yapılmakta ve düzenli olarak raporlanmaktadır.

2.9.2.3 Operasyonel Riskler

Şirket faaliyetlerine ve iş süreçlerine olumsuz etkisi olabilecek olası risklerin tespit edilip yönetilmesi amacıyla yapılan çalışmalar risk yönetimi birimince yürütülmektedir. Operasyonel riskler hatalı olabilecek içsel süreçlerden, personel ve sistemlerden ya da dış olaylardan kaynaklanan, doğrudan ya da dolaylı uğranılabilecek zararları kapsamaktadır.

Risk Yönetimi Departmanı, maruz kalınabilecek operasyonel risklerin belirlenmesi, öngörülmesi, ölçülmesi ve izlenmesi görevlerini yürütmektedir.

Tüm departmanları kapsayan ve kendi kendini değerlendirme yöntemi ile tanımlanmış riskler düzenli aralıklarla güncellenmekte ve ölçülmektedir.

Tanımlanan riskler, Risk Yönetimi Departmanı tarafından izlenerek riskler ile ilgili alınmış önlemler, izleme ve güncelleme faaliyetleri kapsamında titizlikle yürütülmekte ve düzenli aralıklarla raporlanmaktadır. Doğa Sigorta A.Ş. Risk Yönetimi standartlarında maruz kalınan risk gruplarını belirleyen tablo aşağıdaki gibidir.

Ana Risk Grubu	Alt Risk Grubu	Risk Konusu	
Finansal Riskler	Piyasa Riskleri	Hisse Senedi Riskleri	
		Gayrimenkul Riski	
		Faiz Riski	
		Özel Sektör Bono Riski	
		Varlık Bazlı Finansal Yatırım Riski	
		Alternatif Yatırım Riskleri	
		Döviz Riski	
		Volatilité Riski	
		Baz Riski	
		Kredi Riski	Karşı Taraf Riskleri
Likidite Riski	Likidite Riski		
Hayat Dışı Sigortacılık Riskleri	Sigortacılık Riski	Rezerv Riski	
		Yetersiz Rezerv Riski	
		Yükselen Riskler	
		Ticari Yazım Riski	
		Fiyatlama Riski	
Operasyonel Riskler	Katastrof Riski	Müşteri Değer Riski	
		Katastrof Riski - Doğal Afet	
		Katastrof Riski - İnsan	
		Şirket İçi Suistimal	Şirket İçi Suistimal ve Yetkisiz İşlemler
		Şirket Dışı Suistimal	Şirket Dışı Suistimal ve Sistem Güvenliği
	İşyeri Güvenliği ve İstihdam Uygulamaları	Çalışan İlişkileri, Ayrımcılık	
		Güvenli Çalışma Ortamı	
		Personel Yönetimi (Kritik Çalışan Kayıpları)	
		Uygunluk, Bildirim ve Uyum Sorumlulukları (Yanlış Satış, Agresif Satış, Yanlış Yönlendirilen Pazarlama Materyali)	
		Müşteri, Ürün ve İş Uygulamaları	Uygun Olmayan ve Kanun Dışı İş ve Piyasa Uygulamaları (Antitröst, Lisansız Satış, Kara Para, Yasal Uyumsuzluklar)
	Maddi Varlıklara Gelebilecek Zararlar	Ürün Hataları, (Ürün Eksiklikleri ve Model Hataları)	
		Doğal Afet ve Diğer İnsan Kaynaklı Felaketler	
		Bilgi Güvenliği	
		Sistem Hataları ve İş Kesintileri	Sistem Kesintileri
		İşlem Yönetim ve Süreç Hataları	İşlem Hataları (Ör: Hatalı Hasar Ödemeleri)
Yazılım ve Hasar Süreçlerindeki Hatalar			
Kamuya Açıklama ve Raporlama Hataları			
Proje Yönetim Hataları			
İç Servis Sağlayıcılarının Hataları ve Düşük Performansları (Bağlı Acenteler, Satış ve Provizyon Ekipleri)			
Dış Servis Sağlayıcılarının Hataları ve Düşük Performansları			



**FİNANSAL BİLGİLER VE
RİSK YÖNETİMİNE İLİŞKİN
DEĞERLENDİRMELER**

3.1 İÇ DENETİM

Serkan KOÇ

İç Denetim Müdürü

İş hayatına 2007'de Finans Sigorta A.Ş.'de Mali İşler alanında başlayan Koç, Ankara Anonim Türk Sigorta Şirketi'nde Mali ve İdari İşler Uzmanı (2010-2014), Türk P&I Sigorta A.Ş.'de İç Denetim Uzmanı (2014-2016) ve Doğa Sigorta A.Ş.'de Mali ve İdari İşler Müdür Yardımcısı (2018-2023) olarak görev yapmıştır. 2023 yılından itibaren, Doğa Sigorta yönetim kurulunun kararı ile İç Denetim Müdürü olarak hizmet vermekte olup sigorta sektöründe yaklaşık 18 yıllık deneyimi bulunmaktadır.

Lisans eğitimini, Karadeniz Teknik Üniversitesi İşletme Bölümü'nde tamamlayan KOÇ, yüksek lisansını Beykent Üniversitesi Finans Bölümü'nde yapmış olup SMMM belgesine sahiptir. Ayrıca İngilizce bilmektedir.

2025 Yılı İç Denetim Faaliyetleri:

İç denetim faaliyetleri, Sigorta ve Reasürans ile Emeklilik Şirketlerinin İç Sistemlerine İlişkin Yönetmelik gereğince Yönetim Kurulu'na bağlı olarak görev yapmakta olan İç Denetim Birimi tarafından yürütülmektedir. 2025 yılında; İç Denetim Birimi, İç Denetim Müdürü ve İç Denetim Uzmanı olmak üzere 2 kişiden oluşmaktadır. İç Denetim Uzmanının Mart-2025 döneminde görevinden ayrılmasını takiben, birim faaliyetleri İç Denetim Müdürü liderliğinde ve belirlenen denetim planına sadık kalınarak yürütülmüştür.

Yönetim Kurulu'na direkt bağlı olarak faaliyetini sürdüren İç Denetim Departmanı, raporlamalarını Yönetim Kurulu'na Denetim Komitesi aracılığı ile sunmaktadır.

25.11.2021 tarihli İç Sistemler Yönetmeliği kapsamında oluşturulan Denetim Komitesi; yönetim kurulunun iç sistem faaliyetlerine ilişkin yükümlülüklerini etkin bir şekilde yerine getirmesinde yönetim

kuruluna yardımcı olmak adına kuruluşun iç sistemlerinin etkinliğini ve yeterliliğini, bu sistemler ile muhasebe ve raporlama sistemlerinin kanun ve ilgili düzenlemeler çerçevesinde işleyişini ve üretilen bilgilerin bütünlüğünü gözetmek, bağımsız denetim kuruluşları ile derecelendirme, değerlendirme ve yönetim kurulu tarafından belirlenecek önemlilik kriterleri göz önünde bulundurularak kuruluşun iç sistemler kapsamında yürütülen faaliyetleri için hizmet alacağı kişi ve kuruluşların belirlenmesinde gerekli ön değerlendirmeleri yapmak, sözleşme imzalanması halinde bu kişi ve kuruluşların faaliyetlerini düzenli olarak izlemek, kanuna istinaden yürürlüğe giren düzenlemeler uyarınca konsolidasyona tabi ortaklıkların iç sistemlerine ilişkin faaliyetlerinin konsolide olarak sürdürülmesini ve eşgüdümünü sağlamakla görevli ve sorumludur.

İç denetim faaliyetlerinin amacı; faaliyetlerin kanuna ve diğer mevzuata uygunluk ile şirket strateji, politika ve prensipleri doğrultusunda yürütülmesi güvencesini sağlamaktır.

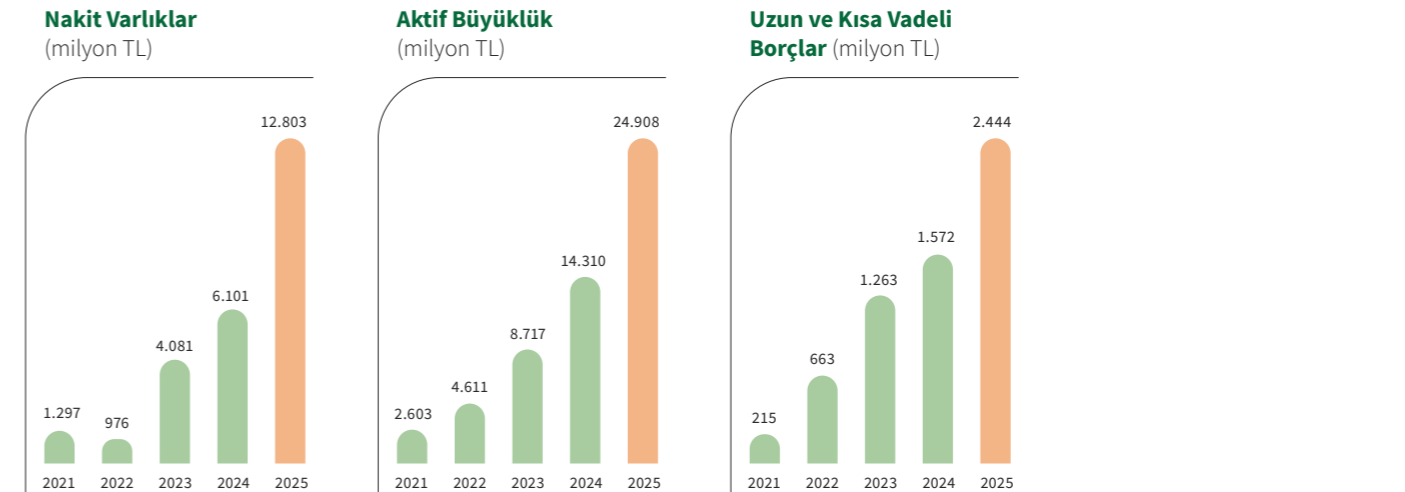
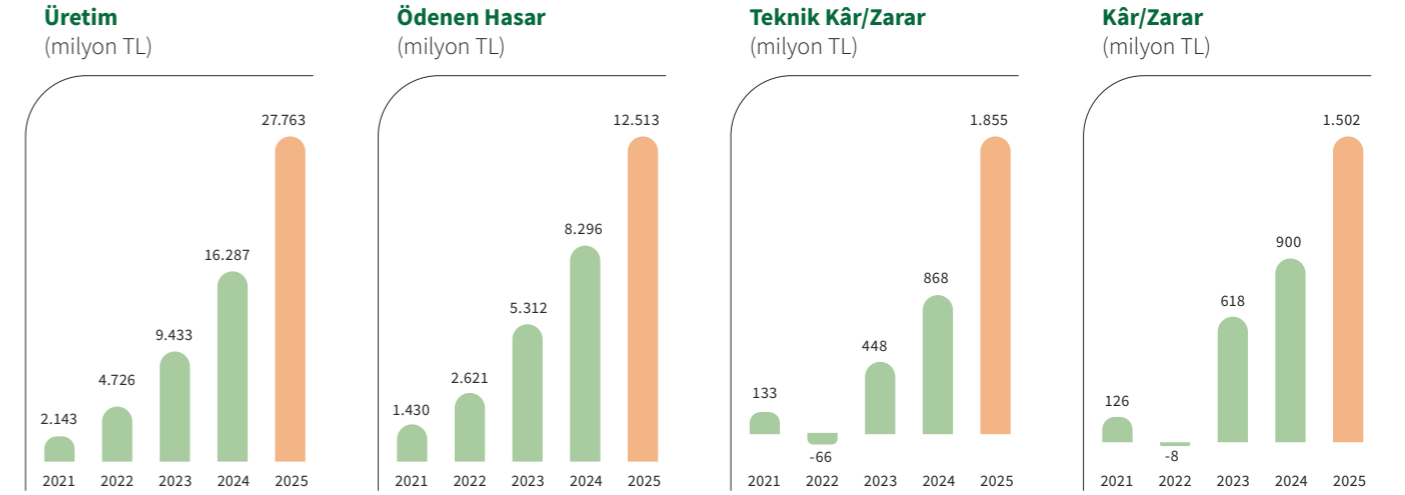
Bu itibarla, dönemsel olarak hazırlanan iç denetim planı doğrultusunda riske dayalı denetimler gerçekleştirilmiş, kontrolsüz veya var olan kontrol sisteminin yetersiz olduğu görülen süreçler raporlanmış, iş akışlarına ve prosedürlere gereken revizyonlar yapılmış ve düzeltme-iyileştirme faaliyetlerinin takip edilmesine yönelik sorumluluklar yerine getirilmiş, plan dışı olarak özel denetim ve soruşturmalar yapılmıştır. Bu çalışmalar aynı zamanda; özellikle kaynakların etkin kullanımı, bilgi güvenliği ile risklerin asgariye indirilmesi hedefine uygun, kontrol noktaları tespitine yönelik, gerekli önlemlerin alınmasını da kapsamaktadır.

3.2 HESAP DÖNEMİ İÇERİSİNDE YAPILAN ÖZEL DENETİME VE KAMU DENETİMİNE İLİŞKİN AÇIKLAMALAR

Hazine ve Maliye Bakanlığı makamının 26.10.2018 tarih ve 2657 sayılı onaylarına istinaden, Doğa Sigorta A.Ş.'nin, 5684 sayılı Sigortacılık Kanunu ve ilgili mevzuat kapsamında Finansal Tablolar ve Muhasebe İşlemleri Denetimi (Teknik ve Finansal Analiz Denetimi) çalışmaları 20/02/2026 itibarı ile tamamlanmıştır.

3.3 RAPOR DÖNEMİ DÂHİL 5 YILLIK DÖNEME İLİŞKİN FİNANSAL BİLGİLER

5 Yıllık Veriler (milyon TL)	2021	2022	2023	2024	2025
Üretim	2.143	4.726	9.433	16.287	27.763
Hasar	1.430	2.621	5.312	8.296	12.513
Teknik Kâr/Zarar	133	-66	448	868	1.855
Genel Yönetim Giderleri	124	218	533	1.302	2.445
Yatırım Gelirleri	530	674	1.984	3.288	5.418
Yatırım Giderleri	38	81	86	100	548
Kâr/Zarar	126	-8	618	900	1.502
Nakit Varlıklar	1.297	976	4.081	6.101	12.803
Aktif Büyüklük	2.603	4.611	8.717	14.310	24.908
Uzun ve Kısa Vadeli Borçlar	215	663	1.263	1.572	2.444



3.4 ŞİRKETİN SERMAYESİNİN KARŞILIKSIZ KALIP KALMADIĞINA VEYA BORCA BATIK OLUP OLMADIĞINA İLİŞKİN TESPİT VE YÖNETİM ORGANI DEĞERLENDİRMELERİ

31 Aralık 2025 tarihi itibarıyla 220.000.000.-TL sermayenin tamamı ödenmiş olup, ödenmemiş sermaye bulunmamaktadır. Şirket kayıtlı sermaye tavanına tabi şirket olduğu için kayıtlı sermaye tavanı içerisinde 31 Aralık 2025 tarihli Yönetim Kurulu Kararı ile aldığı sermaye artırım kararını 16.01.2026 tarihinde 183 sicil gazete numarası ile tescil etmiştir. Bu defa artırılan 530.000.000,00-TL'nin tamamı sermaye avansı olarak gönderilen ve Şirket'in 529 hesabında yer alan sermaye yedeği hesabından karşılanmıştır. Şirket'in ödenmiş sermayesi 750.000.000-TL ye çıkarılmıştır. Şirket'in 31 Aralık 2025 itibarıyla öz kaynakları toplamı 4.019.813.516.-TL (31 Aralık 2024: 1.965.976.241.-TL) olup, Şirket 31/12/2025 tarihi itibarıyla borca batık değildir.

Sigortave Reasürans ile Emeklilik Şirketlerinin Sermaye Yeterliliklerinin Ölçülmesine ve Değerlendirilmesine İlişkin Yönetmelik'in amacı; şirketlerin mevcut yükümlülükler ile potansiyel riskler nedeniyle oluşabilecek zararları karşılamaya yetecek özsermaye rakamını temin etmelerini sağlamak ve kontrolünü yapmaktır.

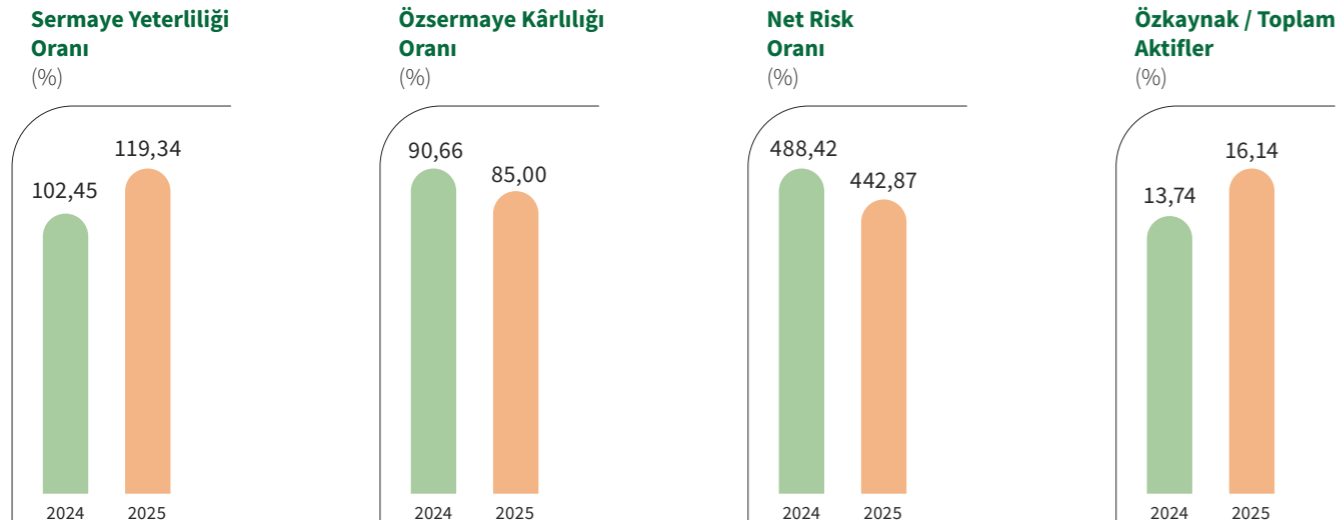
Şirket için gerekli özsermaye tutarını ölçen sermaye yeterliliği tablosu sonuçlarına göre, 31.12.2025 tarihi itibarıyla hesaplanan Şirket'in özsermayesi asgari olarak gerekli olan özsermayeden 691.509.299 TL fazladır.

3.5 FİNANSAL TABLOLAR VE MALİ BÜNYEYE İLİŞKİN BİLGİLER İLE MALİ DURUM, KÂRLILIK VE TAZMİNAT ÖDEME GÜCÜNE İLİŞKİN DEĞERLENDİRMELER

Mali durum, kârlılık ve tazminat ödeme gücüne ilişkin değerlendirme ve mali bünyeye ilişkin oranlar ilişikteki tablolarda sunulmaktadır. Önceki dönem karşılaştırması 2024 faaliyet raporu verileri kullanılarak yapılmıştır.

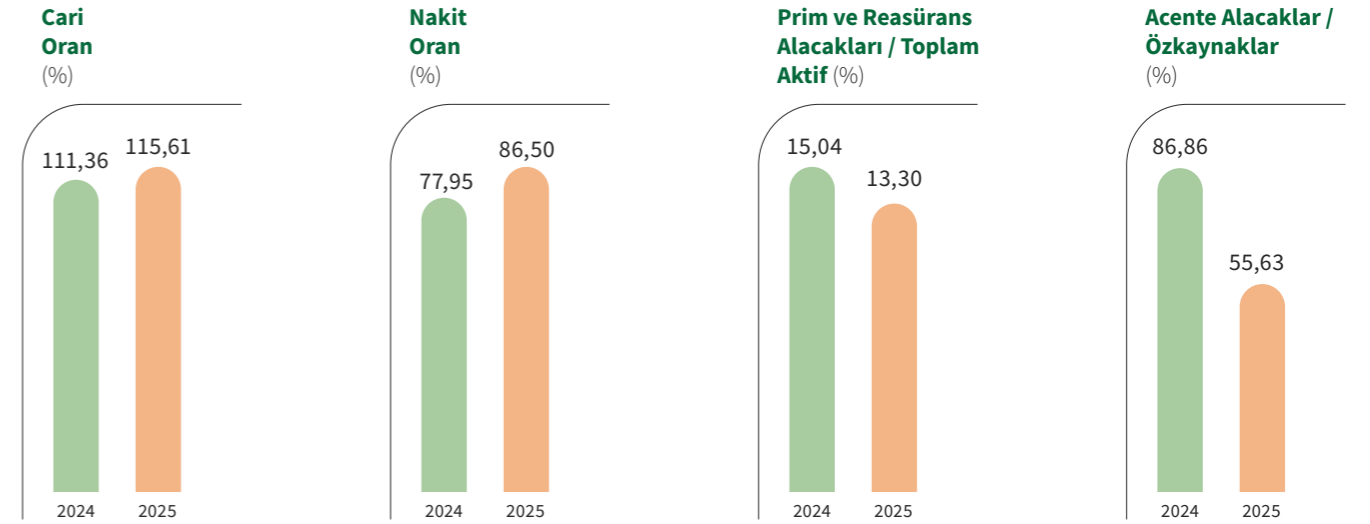
3.5.1 Sermaye Yeterliliği

Sermaye Yeterliliği Oranları	2024	2025
Sermaye Yeterliliği Oranı	%102,45	%119,34
Özsermaye Kârlılığı Oranı	%90,66	%85,00
Net Risk Oranı	%488,42	%442,87
Özkaynak / Toplam Aktifler	%13,74	%16,14



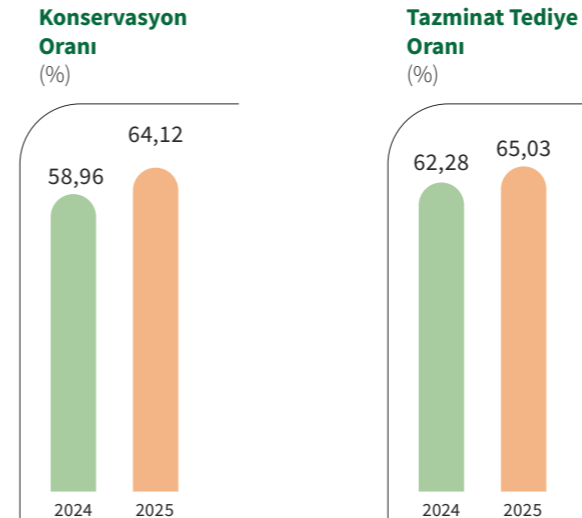
3.5.2 Likidite

Likidite Oranları	2024	2025
Cari Oran	%111,36	%115,61
Nakit Oran	%77,95	%86,50
Prim ve Reasürans Alacakları / Toplam Aktif	%15,04	%13,30
Acente Alacaklar / Özkaynaklar	%86,86	%55,63



3.5.3 Faaliyet

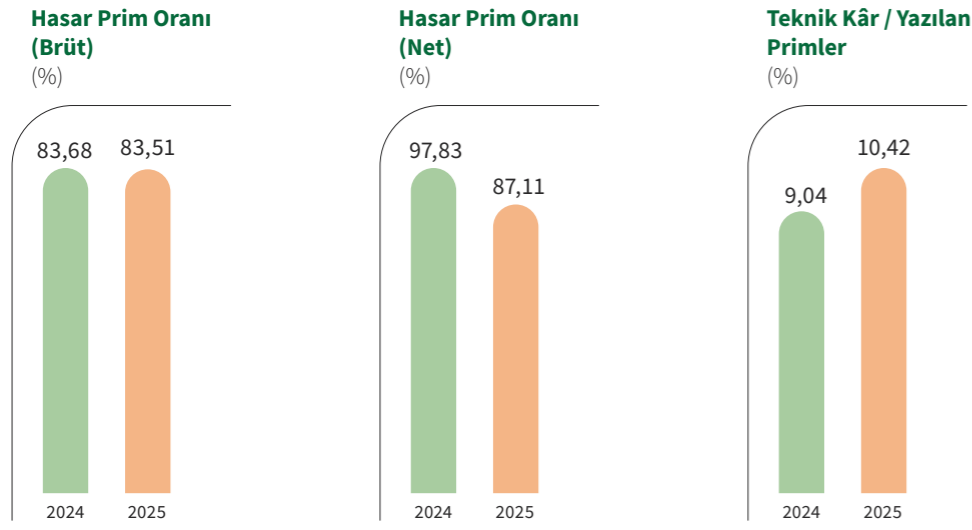
Faaliyet Oranları	2024	2025
Konservasyon Oranı	%58,96	%64,12
Tazminat Tediye Oranı	%62,28	%65,03



3.5 FİNANSAL TABLOLAR VE MALİ BÜNYEYE İLİŞKİN BİLGİLER İLE MALİ DURUM, KÂRLILIK VE TAZMİNAT ÖDEME GÜCÜNE İLİŞKİN DEĞERLENDİRMELER

3.5.4 Kârlılık

Kârlılık Oranları	2024	2025
Hasar Prim Oranı (Brüt)	%83,68	%83,51
Hasar Prim Oranı (Net)	%97,83	%87,11
Teknik Kâr / Yazılan Primler	%9,04	%10,42



3.6 ŞİRKET ALEYHİNE AÇILAN, ŞİRKETİN MALİ DURUMU VE FAALİYETLERİNİ ETKİLEYEBİLECEK NİTELİKTEKİ DAVALAR İLE OLASI SONUÇLARI HAKKINDA BİLGİLER

Şirkete karşı faaliyet konusu ile ilgili açılmış standart davalar mevcut olup söz konusu davalar şirketin faaliyet ve mali durumunu etkileyecek nitelikte değildir. Ayrıca tüm davalar için şirket mali tablolarında gerekli karşılıklar ayrılmıştır.

3.7 BELİRLENEN HEDEFLER VE GERÇEKLEŞME DURUMU

2025 yılı prim üretim hedefimiz %116, mali gelir hedefimiz %133 oranında gerçekleşmiş olup, hedeflenenin üstünde mali gelir elde edilmiştir. 2025 yılı 1.502 milyon TL'lik kâr ile kapanmıştır.

2025 Gelir - Gider Tablosu (TL)	2025 Hedeflenen	2025 Gerçekleşen	Gerçekleşme Oranı %
Yazılan Prim	23.852.064.378	27.763.391.001	116
Reasürörlere Devredilen Prim	-8.235.015.326	-7.571.714.789	92
Ödenen Hasar (Net)	-7.761.270.972	-9.091.680.925	117
Ayrılan Teknik Karşılıklar	-3.974.249.583	-7.026.259.031	177
Diğer Faaliyet Giderleri	-4.237.457.586	-4.275.274.731	101
Mali Gelirler	4.061.134.266	5.417.775.402	133
Mali Giderler	-3.729.237.897	-4.898.536.327	131
Vergi Öncesi Kâr / Zarar (+) (-)	1.619.285.404	2.140.303.195	132
Net Kâr/Zarar	1.081.806.757	1.501.912.715	139

3.8 KÂR PAYI DAĞITIM POLİTİKASINA İLİŞKİN BİLGİLER VE KÂR DAĞITIMI YAPILMAYACAKSA GEREKÇESİ İLE DAĞITILMAYAN KÂRIN NASIL KULLANILACAĞINA İLİŞKİN ÖNERİ

Doğa Sigorta ilgili yasalar çerçevesinde kâr dağıtımını gerçekleştirebilir. Konuya ilişkin karar alınırken şirketin mevcut sermaye yeterlilik durumu, kârlılık ve nakit pozisyonu, yatırım ve finansman politikaları göz önünde bulundurulmaktadır. Kâr dağıtımına ilişkin kararlar Genel Kurul toplantısında ortaklar tarafından alınmakta olup dağıtımına konu olan kâr tutarı bağımsız denetimden geçmiş mali tablolarda yer alan net dönem kârıdır. Genel Kurul, dağıtımına ilişkin tutar belirlerken kârın bir kısmını ya da tamamını gelecek yıla veya yedek akçelere aktarma yolunu seçebilir.

3.9 BAĞLILIK RAPORU

Şirketimizin bağlı herhangi bir ortaklığı bulunmamaktadır. Bu nedenle bağlılık raporu verilmemektedir.

3.10 2025 YILI FAALİYET RAPORU UYGUNLUK BEYANI

Şirketimizin faaliyet dönemine ilişkin olarak düzenlenen 2025 yılı Faaliyet Raporu;

T.C. Hazine ve Maliye Bakanlığı'nca 7 Ağustos 2007 tarih ve 26606 sayılı Resmî Gazete'de yayımlanan "Sigorta ve Reasürans ile Emeklilik Şirketlerinin Mali Bünyelerine İlişkin Yönetmelik" ile uygulamaya konulan usul ve esaslar çerçevesinde hazırlandığını beyan ederiz.

İstanbul, 15 Ocak 2026

DOĞA SİGORTA A.Ş.


 Coşkun GOLPINAR
 Yönetim Kurulu Üyesi ve
 Genel Müdür


 Nihat KIRMIZI
 Yönetim Kurulu Başkanı


 Kuntay Baydar
 Genel Müdür Yardımcısı


 Zehra Aldemir
 Mali İşler Bölüm Müdürü

YÖNETİM KURULU'NUN YILLIK FAALİYET RAPORUNA İLİŞKİN BAĞIMSIZ DENETÇİ RAPORU

Doğa Sigorta Anonim Şirketi

Genel Kurulu'na

Görüş

Doğa Sigorta Anonim Şirketi ("Şirket")'nin 1 Ocak-31 Aralık 2025 hesap dönemine ilişkin finansal tablolarını denetlemiş olduğumuzdan yıllık faaliyet raporunu da denetlemiş bulunuyoruz.

Görüşümüze göre, Yönetim Kurulu'nun yıllık faaliyet raporu içinde yer alan finansal bilgiler ile Yönetim Kurulu'nun Şirket'in durumu hakkında yaptığı irdelemeler, tüm önemli yönleriyle, denetlenen tam set finansal tablolara ve bağımsız denetim sırasında elde ettiğimiz bilgilerle tutarlıdır ve gerçeği yansıtmaktadır.

Görüşün Dayanağı

Yaptığımız bağımsız denetim, sigortacılık mevzuatı gereği yürürlükte bulunan bağımsız denetim ilkelerine ilişkin düzenlemelere ve Kamu Gözetimi, Muhasebe ve Denetim Standartları Kurumu (KGK) tarafından yayımlanan Türkiye Denetim Standartlarının bir parçası olan Bağımsız Denetim Standartlarına (BDS'lere) uygun olarak yürütülmüştür. Bu Standartlar kapsamındaki sorumluluklarımız, raporumuzun Bağımsız Denetçinin Finansal Tabloların Bağımsız Denetimine İlişkin Sorumlulukları bölümünde ayrıntılı bir şekilde açıklanmıştır. KGK tarafından yayımlanan Bağımsız Denetçiler için Etik Kurallar (Bağımsızlık Standartları dahil) ("Etik Kurallar") ve ilgili diğer mevzuatta finansal tabloların bağımsız denetimiyle ilgili olarak yer alan etik ilkelere uygun olarak Şirketten bağımsız olduğumuzu beyan ederiz. Etik Kurallar ve mevzuat kapsamındaki etiğe ilişkin diğer sorumluluklar da tarafımızca yerine getirilmiştir. Bağımsız denetim sırasında elde ettiğimiz bağımsız denetim kanıtlarının, görüşümüzün oluşturulması için yeterli ve uygun bir dayanak oluşturduğuna inanıyoruz.

Tam Set Finansal Tablolara İlişkin Denetçi Görüşümüz

Şirket'in 1 Ocak-31 Aralık 2025 hesap dönemine ilişkin tam set finansal tabloları hakkında 20 Şubat 2026 tarihli denetçi raporumuzda olumlu görüş bildirmiş bulunuyoruz.

Yönetim Kurulunun Yıllık Faaliyet Raporuna İlişkin Sorumluluğu

Şirket yönetimi, 6102 sayılı Türk Ticaret Kanunu'nun (TTK) 514 ve 516'ncı maddelerine ve 7 Ağustos 2007 tarih ve 26606 sayılı Resmî Gazete'de yayımlanan "Sigorta ve Reasürans ile Emeklilik Şirketlerinin Mali Bünyelerine İlişkin Yönetmelik" hükümleri uyarınca yıllık faaliyet raporuyla ilgili olarak aşağıdakilerden sorumludur:

a) Yıllık faaliyet raporunu bilanço gününü izleyen ilk üç ay içinde hazırlar ve genel kurula sunar.

b) Yıllık faaliyet raporunu; Şirket'in o yıla ait faaliyetlerinin akışı ile her yönüyle finansal durumunu doğru, eksiksiz, dolambaçsız, gerçeğe uygun ve dürüst bir şekilde yansıtabilecek şekilde hazırlar. Bu raporda finansal durum, finansal tablolara göre değerlendirilir. Raporda ayrıca, Şirket'in gelişmesine ve karşılaşması muhtemel risklere de açıkça işaret olunur. Bu konulara ilişkin yönetim kurulunun değerlendirmesi de raporda yer alır.

c) Faaliyet raporu ayrıca aşağıdaki hususları da içerir:

- Faaliyet yılının sona ermesinden sonra Şirket'te meydana gelen ve özel önem taşıyan olaylar,
- Şirket'in araştırma ve geliştirme çalışmaları,
- Yönetim kurulu üyeleri ile üst düzey yöneticilere ödenen ücret, prim, ikramiye gibi mali menfaatler, ödenekler, yolculuk, konaklama ve temsil giderleri, aynı ve nakdî imkânlar, sigortalar ve benzeri teminatlar.

Yönetim kurulu, faaliyet raporunu hazırlarken Ticaret Bakanlığının ve ilgili kurumların yaptığı ikincil mevzuat düzenlemelerini de dikkate alır.

Bağımsız Denetçinin Yıllık Faaliyet Raporunun Bağımsız Denetimine İlişkin Sorumluluğu

Amacımız, TTK hükümleri ve Tebliğ çerçevesinde yıllık faaliyet raporu içinde yer alan finansal bilgiler ile Yönetim Kurulu'nun yaptığı irdelemelerin, Şirket'in denetlenen finansal tablolarıyla ve bağımsız denetim sırasında elde ettiğimiz bilgilerle tutarlı olup olmadığı ve gerçeği yansıtip yansıtmadığı hakkında görüş vermek ve bu görüşümüzü içeren bir rapor düzenlemektir.

Yaptığımız bağımsız denetim, BDS'lere ve Sigortacılık mevzuatı gereği yürürlükte bulunan bağımsız denetim standartlarına uygun olarak yürütülmüştür. Bu standartlar, etik hükümlere uygunluk sağlanması ile bağımsız denetimin, faaliyet raporunda yer alan finansal bilgiler ve Yönetim Kurulu'nun yaptığı irdelemelerin finansal tablolarla ve denetim sırasında elde edilen bilgilerle tutarlı olup olmadığına ve gerçeği yansıtip yansıtmadığına dair makul güvence elde etmek üzere planlanarak yürütülmesini gerektirir.

ANY Partners Bağımsız Denetim A.Ş.



Muharrem KARATAŞ, SMMM
Sorumlu Denetçi

20 Şubat 2026
İstanbul, Türkiye

DOĞA SİGORTA ANONİM ŞİRKETİ 31 ARALIK 2025 TARİHİNDE SONA EREN HESAP DÖNEMİNE AİT FİNANSAL TABLOLAR VE BAĞIMSIZ DENETÇİ RAPORU



BAĞIMSIZ DENETÇİ RAPORU

Doga Sigorta A.Ş. Genel Kurulu'na

A. Finansal Tabloların Bağımsız Denetimi

1. Görüş

Doğa Sigorta A.Ş.'nin ("Şirket") 31 Aralık 2025 tarihli bilanço ile aynı tarihte sona eren hesap dönemine ait; gelir tablosu, öz kaynak değişim tablosu, nakit akış tablosu ve kâr dağıtım tablosu ile önemli muhasebe politikalarının özeti de dahil olmak üzere finansal tablo dipnotlarından oluşan finansal tablolarını denetlemiştir.

Görüşümüze göre, ilişikteki finansal tablolar Şirket'in 31 Aralık 2025 tarihli finansal durumunu ve aynı tarih itibarıyla sona eren hesap dönemine ait finansal performansını ve nakit akışlarını sigortacılık mevzuatı gereği yürürlükte bulunan muhasebe ve finansal raporlamaya ilişkin düzenlemeler ve bunlar ile düzenlenmeyen konularda Türkiye Finansal Raporlama Standartları hükümlerini içeren; "Sigortacılık Muhasebe ve Finansal Raporlama Mevzuatı"na uygun olarak tüm önemli yönleriyle gerçeğe uygun bir biçimde sunmaktadır.

2. Görüşün Dayanağı

Yaptığımız bağımsız denetim, sigortacılık mevzuatı gereği yürürlükte bulunan bağımsız denetim ilkelerine ilişkin düzenlemelere ve Kamu Gözetimi, Muhasebe ve Denetim Standartları Kurumu (KGK) tarafından yayımlanan Türkiye Denetim Standartlarının bir parçası olan Bağımsız Denetim Standartlarına (BDS'lere) uygun olarak yürütülmüştür. Bu Standartlar kapsamındaki sorumluluklarımız, raporumuzun Bağımsız Denetçinin Finansal Tabloların Bağımsız Denetimine İlişkin Sorumlulukları bölümünde ayrıntılı bir şekilde açıklanmıştır. KGK tarafından yayımlanan Bağımsız Denetçiler için Etik Kurallar (Bağımsızlık Standartları dahil) ("Etik Kurallar") ve ilgili diğer mevzuatta finansal tabloların bağımsız denetimiyle ilgili olarak yer alan etik ilkelere uygun olarak Şirketten bağımsız olduğumuzu beyan ederiz. Etik Kurallar ve mevzuat kapsamındaki etiğe ilişkin diğer sorumluluklar da tarafımızca yerine getirilmiştir. Bağımsız denetim sırasında elde ettiğimiz bağımsız denetim kanıtlarının, görüşümüzün oluşturulması için yeterli ve uygun bir dayanak oluşturduğuna inanıyoruz.

3. Kilit Denetim Konuları

Kilit denetim konuları, mesleki muhakememize göre cari döneme ait finansal tabloların bağımsız denetiminde en çok önem arz eden konulardır. Kilit denetim konuları, bir bütün olarak finansal tabloların bağımsız denetimi çerçevesinde ve finansal tablolara ilişkin görüşümüzün oluşturulmasında ele alınmış olup, bu konular hakkında ayrı bir görüş bildirmiyoruz.

Not 2'de detaylı olarak izah edilen aktüeryal varsayımlara ilişkin denetim prosedürlerini denetim ekibimizin bir parçası olan aktüer denetçi ile gerçekleştirdik. Bu prosedürler, Şirket tarafından muallak hasar karşılığı hesaplamasında kullanılan tahmin ve yöntemlerin uygun olup olmadığını değerlendirme amaçlıdır.

BAĞIMSIZ DENETÇİ RAPORU

Kilit Denetim Konusu	Konunun denetimde nasıl ele alındığı
Gerçekleşmiş ancak rapor edilmemiş tazminat yükümlülüklerinin tahmini	
İlişikteki finansal tablolara ait dipnotlar 2 ve 17’te açıklandığı üzere, Şirket 31 Aralık 2025 tarihi itibarıyla, 6.849.896.823 TL tutarında net gerçekleşmiş ancak rapor edilmemiş tazminat bedeli karşılığı ayırmıştır.	Denetimimiz kapsamında gerçekleştirdiğimiz prosedürler aşağıdakileri içermektedir: <ul style="list-style-type: none"> - Şirket’in gerçekleşmiş dosya muallaklarının kayıtlara alınmasına ilişkin prosedürlerin gerçekleştirilmesi, - Gerçekleşmiş dosya muallaklarını örneklem yoluyla test ederek analitik incelemelerde bulunulması, - Şirket aktüeri tarafından belirlenen ortalama dosya hasar tutarı ve dosya açılış tutarlarının değerlendirilmesi, - Sigorta sözleşmesi yükümlülüklerinin doğru bir şekilde hesaplanmasında kullanılan verinin eksiksizliğine ilişkin olarak prosedürlerin gerçekleştirilmesi, - Şirket’in her branş için kullanmış olduğu IBNR hesaplama yönteminin hem ilgili branş hasar özelliklerine hem de Şirket’in hasar geçmişine uygun olup olmadığının değerlendirilmesi, - Şirket tarafından hesaplanan IBNR tutarı üzerinde yeniden hesaplama tekniğinin uygulanması, - Şirket aktüeri tarafından yapılan hasar analizlerini inceleyerek hem mevzuat hem de Şirket deneyimine uygunluğunun ve tutarlılığının sorgulanması, - Konuyla ilgili açıklamaların finansal tabloların bir parçası olan dipnot açıklamalarında yeterli olup olmadığının değerlendirilmesi.
Söz konusu karşılık, T.C. Hazine ve Maliye Bakanlığı tarafından yayımlanan 5 Aralık 2014 tarih ve 2014/16 sayılı “Muallak Tazminat Karşılığına İlişkin Genelge” uyarınca, Şirket aktüeri tarafından belirlenen en iyi tahmin yöntemleri çerçevesinde aktüeryal zincirleme merdiven metotları kullanılarak hesaplanmaktadır. Buna göre, branş bazında olmak üzere, nihai hasar prim oranı tahminleri ile; hesaplamada kullanılacak verinin seçimi ve birleştirilmesi, düzeltme işlemleri, en uygun metodun ve gelişim faktörlerinin seçimi ile gelişim faktörlerine müdahale aktüeryal yöntemler kullanılarak Şirket aktüeri tarafından yapılmaktadır. Hesaplama sonucunda bulunan tutar, tahakkuk etmiş ve hesaben tespit edilmiş muallak tazminat karşılığı ile kıyaslanmakta ve aradaki fark gerçekleşmiş ancak rapor edilmemiş tazminat bedeli olarak tanımlanmaktadır.	
Gerçekleşmiş ancak rapor edilmemiş tazminat bedeli karşılığı tutarının finansal tablolar içerisindeki tutarsal önemi ve karşılık hesaplamalarının yapısı gereği önemli aktüeryal tahminleri ve yönetimin yargısını içermesi nedeniyle bu husus tarafımızca kilit denetim konusu olarak belirlenmiştir.	

4. Yönetimin ve Üst Yönetimden Sorumlu Olanların Finansal Tablolara İlişkin Sorumlulukları

Şirket yönetimi; finansal tabloların Sigortacılık Muhasebe ve Finansal Raporlama Mevzuatı’na uygun olarak hazırlanmasından, gerçeğe uygun bir biçimde sunumundan ve hata veya hile kaynaklı önemli yanlışlık içermeyecek şekilde hazırlanması için gerekli gördüğü iç kontrolden sorumludur.

Finansal tabloları hazırlarken yönetim; Şirket’in sürekliliğini devam ettirme kabiliyetinin değerlendirilmesinden, gerektiğinde süreklilikle ilgili hususları açıklamaktan ve Şirket’i tasfiye etme ya da ticari faaliyeti sona erdirmeye niyeti ya da mecburiyeti bulunmadığı sürece işletmenin sürekliliği esasını kullanmaktan sorumludur.

Üst yönetimden sorumlu olanlar, Şirket’in finansal raporlama sürecinin gözetiminden sorumludur.

5. Bağımsız Denetçinin Finansal Tabloların Bağımsız Denetimine İlişkin Sorumlulukları

Bir bağımsız denetimde, biz bağımsız denetçilerin sorumlulukları şunlardır:

Amacımız, bir bütün olarak finansal tabloların hata veya hile kaynaklı önemli yanlışlık içerip içermediğine ilişkin makul güvence elde etmek ve görüşümüzü içeren bir bağımsız denetçi raporu düzenlemektir. Sigortacılık mevzuatı gereği yürürlükte bulunan bağımsız denetim ilkelerine ilişkin düzenlemelere ve BDS’lere uygun olarak yürütülen bir bağımsız denetim sonucunda verilen makul güvence; yüksek bir güvence seviyesidir ancak, var olan önemli bir yanlışlığın her zaman tespit edileceğini garanti etmez. Yanlışlıklar hata veya hile kaynaklı olabilir. Yanlışlıkların, tek başına veya toplu olarak, finansal tablo kullanıcılarının bu tablolara istinaden alacakları ekonomik kararları etkilemesi makul ölçüde bekleniyorsa bu yanlışlıklar önemli olarak kabul edilir.

Sigortacılık mevzuatı gereği yürürlükte bulunan bağımsız denetim ilkelerine ilişkin düzenlemelere ve BDS’lere uygun olarak yürütülen bağımsız denetimin gereği olarak, bağımsız denetim boyunca mesleki muhakememizi kullanmakta ve mesleki şüpheciliğimizi sürdürmekteyiz.

Tarafımızca ayrıca:

- Finansal tablolardaki hata veya hile kaynaklı “önemli yanlışlık” riskleri belirlenmekte ve değerlendirilmekte; bu risklere karşılık veren denetim prosedürleri tasarlanmakta ve uygulanmakta ve görüşümüze dayanak teşkil edecek yeterli ve uygun denetim kanıtı elde edilmektedir. Hile; muvazaa, sahtekarlık, kasıtlı ihmal, gerçeğe aykırı beyan veya iç kontrol ihlali fiillerini içerebildiğinden, hile kaynaklı önemli bir yanlışlığı tespit edememe riski, hata kaynaklı önemli bir yanlışlığı tespit edememe riskinden yüksektir.
- Şirket’in iç kontrolünün etkinliğine ilişkin bir görüş bildirmek amacıyla değil ama duruma uygun denetim prosedürlerini tasarlamak amacıyla denetimle ilgili iç kontrol değerlendirilmektedir.
- Yönetim tarafından kullanılan muhasebe politikalarının uygunluğu ile yapılan muhasebe tahminleri ile ilgili açıklamaların makul olup olmadığı değerlendirilmektedir.
- Elde edilen denetim kanıtlarına dayanarak Şirket’in sürekliliğini devam ettirme kabiliyetine ilişkin ciddi şüphe oluşturabilecek olay veya şartlarla ilgili önemli bir belirsizliğin mevcut olup olmadığı hakkında ve yönetimin işletmenin sürekliliği esasını kullanmasının uygunluğu hakkında sonuca varılmaktadır. Önemli bir belirsizliğin mevcut olduğu sonucuna varmamız halinde, raporumuzda, finansal tablolardaki ilgili açıklamalara dikkat çekmemiz ya da bu açıklamaların yetersiz olması durumunda olumlu görüş dışında bir görüş vermemiz gerekmektedir. Vardığımız sonuçlar, bağımsız denetçi raporu tarihine kadar elde edilen denetim kanıtlarına dayanmaktadır. Bununla birlikte, gelecekteki olay veya şartlar Şirket’in sürekliliğini sona erdirebilir.
- Finansal tabloların açıklamaları dahil olmak üzere, genel sunumu, yapısı ve içeriği ile bu tabloların, temelini oluşturan işlem ve olayları gerçeğe uygun sunumu sağlayacak şekilde yansıtıp yansıtmadığı değerlendirilmektedir.

Diğer hususların yanı sıra, denetim sırasında tespit ettiğimiz önemli iç kontrol eksiklikleri dahil olmak üzere, bağımsız denetimin planlanan kapsamı ve zamanlaması ile önemli denetim bulgularını üst yönetimden sorumlu olanlara bildirmektediriz.

Üst yönetimden sorumlu olanlara bildirilen konular arasından, cari döneme ait finansal tabloların bağımsız denetiminde en çok önem arz eden konuları yani kilit denetim konularını belirlemektediriz. Mevzuatın konunun kamuya açıklanmasına izin vermediği durumlarda veya konuyu kamuya açıklamanın doğuracağı olumsuz sonuçların, kamuya açıklamanın doğuracağı kamu yararını aşacağına makul şekilde beklendiği oldukça istisnai durumlarda, ilgili hususun bağımsız denetçi raporumuzda bildirilmemesine karar verebiliriz.

B. Mevzuattan Kaynaklanan Diğer Yükümlülükler

- 6102 sayılı Türk Ticaret Kanunu’nun (“TTK”) 402. maddesinin dördüncü fıkrası uyarınca, Şirket’in 1 Ocak- 31 Aralık 2025 hesap döneminde defter tutma düzeninin, kanun ile Şirket esas sözleşmesinin finansal raporlamaya ilişkin hükümlerine uygun olmadığına dair önemli bir hususa rastlanmamıştır.
- TTK’nın 402. maddesinin dördüncü fıkrası uyarınca, Yönetim Kurulu tarafımıza denetim kapsamında istenen açıklamaları yapmış ve istenen belgeleri vermiştir.

ANY Partners Bağımsız Denetim A.Ş.



Muharrem KARATAŞ, SMMM
Sorumlu Denetçi

20 Şubat 2026
İstanbul, Türkiye

DOĞA SİGORTA ANONİM ŞİRKETİ'NİN

**31 ARALIK 2025 TARİHİ İTİBARIYLA HAZIRLANAN
FİNANSAL RAPORU**


T.C. Hazine ve Maliye Bakanlığı tarafından yapılan düzenlemeler çerçevesinde yürürlükte bulunan muhasebe ilke ve standartlarına 31 Aralık 2025 itibarıyla hazırlanan finansal tablolar ile bunlara ilişkin açıklama ve dipnotların "Sigorta ve Reasürans Şirketleri ile Emeklilik Şirketlerinin Finansal Raporlamaları Hakkında Yönetmelik" hükümlerine ve Şirketimiz muhasebe kayıtlarına uygun olduğunu belirtiriz.

İstanbul, 20/02/2026


DOGA SİGORTA A.Ş.


Nihal KIRMIZI
Yönetim Kurulu Başkanı


Coşkun GÖLPINAR
Yönetim Kurulu Üyesi ve
Genel Müdür


Prof. Dr. Emre ALKİN
Yönetim Kurulu ve
Denetim Kurulu Üyesi

Nilüfer GÜNHAN
Yönetim Kurulu ve
Denetim Kurulu Üyesi


Kuntay BAYDAR
Genel Müdür Yardımcısı


Halil KOLBAŞI
Aktüer (Sicil No:72)

DOĞA SİGORTA ANONİM ŞİRKETİ

**31 ARALIK 2025 HESAP DÖNEMİNE AİT FİNANSAL TABLOLAR
İÇİNDEKİLER**

	Sayfa
BİLANÇOLAR	66
GELİR TABLOLARI	70
ÖZSERMAYE DEĞİŞİM TABLOLARI	72
NAKİT AKIŞ TABLOLARI	74
KÂR DAĞITIM TABLOLARI	75
FİNANSAL TABLOLARA İLİŞKİN AÇIKLAYICI NOTLAR	76-136

DOĞA SİGORTA ANONİM ŞİRKETİ

31 ARALIK 2025 TARİHİ İTİBARIYLA
BİLANÇO

(Tutarlar aksi belirtilmedikçe Türk lirası olarak ifade edilmiştir.)

VARLIKLAR			
	Dipnot	Bağımsız Denetimden Geçmiş 31 Aralık 2025	Bağımsız Denetimden Geçmiş 31 Aralık 2024
I- Cari Varlıklar			
A- Nakit ve Nakit Benzeri Varlıklar		12.802.822.833	6.100.626.890
1- Kasa		-	-
2- Alınan Çekler		-	-
3- Bankalar	14	10.391.907.854	5.916.231.345
4- Verilen Çekler ve Ödeme Emirleri (-)		-	-
5- Banka Garantili ve Üç Aydan Kısa Vadeli Kredi Kartı Alacakları	14	2.410.914.979	184.395.545
6- Diğer Nakit ve Nakit Benzeri Varlıklar		-	-
B- Finansal Varlıklar ile Riski Sigortalılara Ait Finansal Yatırımlar		5.023.754.475	3.402.152.698
1- Satılmaya Hazır Finansal Varlıklar	11	648.155.728	200.993.140
2- Vadeye Kadar Elde Tutulacak Finansal Varlıklar	11	3.299.879.747	3.201.159.558
3- Alım Satım Amaçlı Finansal Varlıklar	11	1.075.719.000	-
4- Krediler		-	-
5- Krediler Karşılığı (-)		-	-
6- Riski Hayat Poliçesi Sahiplerine Ait Finansal Yatırımlar		-	-
7- Şirket Hissesi		-	-
8- Finansal Varlıklar Değer Düşüklüğü Karşılığı (-)		-	-
C- Esas Faaliyetlerden Alacaklar		3.283.036.965	2.118.915.546
1- Sigortacılık Faaliyetlerinden Alacaklar	12	3.252.271.534	1.953.375.772
2- Sigortacılık Faaliyetlerinden Alacaklar Karşılığı (-)	12	(29.401.159)	(32.981.634)
3- Reasürans Faaliyetlerinden Alacaklar	12	60.166.590	198.521.408
4- Reasürans Faaliyetlerinden Alacaklar Karşılığı (-)		-	-
5- Sigorta ve Reasürans Şirketleri Nezdindeki Depolar		-	-
6- Sigortalılara Krediler (İkrazlar)		-	-
7- Sigortalılara Krediler (İkrazlar) Karşılığı (-)		-	-
8- Emeklilik Faaliyetlerinden Alacaklar		-	-
9- Esas Faaliyetlerden Kaynaklanan Şüpheli Alacaklar	12	490.424.198	310.395.564
10- Esas Faaliyetlerden Kaynaklanan Şüpheli Alacaklar Karşılığı (-)	12	(490.424.198)	(310.395.564)
D- İlişkili Taraflardan Alacaklar		-	-
1- Ortaklardan Alacaklar		-	-
2- İştiraklerden Alacaklar	4	-	-
3- Bağlı Ortaklıklardan Alacaklar		-	-
4- Müşterek Yönetime Tabi Teşebbüslerden Alacaklar		-	-
5- Personelden Alacaklar		-	-
6- Diğer İlişkili Taraflardan Alacaklar		-	-
7- İlişkili Taraflardan Alacaklar Reeskontu (-)		-	-
8- İlişkili Taraflardan Şüpheli Alacaklar		-	-
9- İlişkili Taraflardan Şüpheli Alacaklar Karşılığı (-)		-	-
E- Diğer Alacaklar		398.486	170.163.116
1- Finansal Kiralama Alacakları		-	-
2- Kazanılmamış Finansal Kiralama Faiz Gelirleri (-)		-	-
3- Verilen Depozito ve Teminatlar	4	-	-
4- Diğer Çeşitli Alacaklar (+/-)	4	398.486	170.163.116
5- Diğer Çeşitli Alacaklar Reeskontu (-)		-	-
6- Şüpheli Diğer Alacaklar		-	-
7- Şüpheli Diğer Alacaklar Karşılığı (-)		-	-
F- Gelecek Aylara Ait Giderler ve Gelir Tahakkukları		2.663.059.842	1.704.068.224
1- Ertelenmiş Üretim Giderleri	17	2.262.377.347	1.232.397.678
2- Tahakkuk Etmiş Faiz ve Kira Gelirleri		-	-
3- Gelir Tahakkukları		-	-
4- Gelecek Aylara Ait Diğer Giderler ve Gelir Tahakkukları	17	400.682.495	471.670.546
G- Diğer Cari Varlıklar		54.272.361	80.400.859
1- Gelecek Aylar İhtiyacı Stoklar		-	-
2- Peşin Ödenen Vergiler ve Fonlar	35	51.654.492	77.802.641
3- Ertelenmiş Vergi Varlıkları		-	-
4- İş Avansları	4	396.446	445.109
5- Personele Verilen Avanslar	4	2.221.423	2.153.109
6- Sayım ve Tesellüm Noksanları		-	-
7- Diğer Çeşitli Cari Varlıklar		-	-
8- Diğer Cari Varlıklar Karşılığı (-)		-	-
I- Cari Varlıklar Toplamı		23.827.344.961	13.576.327.333

Ekteki dipnotlar finansal tabloların tamamlayıcı bir parçasıdır.

DOĞA SİGORTA ANONİM ŞİRKETİ

31 ARALIK 2025 TARİHİ İTİBARIYLA
BİLANÇO

(Tutarlar aksi belirtilmedikçe Türk lirası olarak ifade edilmiştir.)

VARLIKLAR			
	Dipnot	Bağımsız Denetimden Geçmiş 31 Aralık 2025	Bağımsız Denetimden Geçmiş 31 Aralık 2024
II- Cari Olmayan Varlıklar			
A- Esas Faaliyetlerden Alacaklar		-	-
1- Sigortacılık Faaliyetlerinden Alacaklar		-	-
2- Sigortacılık Faaliyetlerinden Alacaklar Karşılığı (-)		-	-
3- Reasürans Faaliyetlerinden Alacaklar		-	-
4- Reasürans Faaliyetlerinden Alacaklar Karşılığı (-)		-	-
5- Sigorta ve Reasürans Şirketleri Nezdindeki Depolar		-	-
6- Sigortalılara Krediler (İkrazlar)		-	-
7- Sigortalılara Krediler (İkrazlar) Karşılığı (-)		-	-
8- Emeklilik Faaliyetlerinden Alacaklar		-	-
9- Esas Faaliyetlerden Kaynaklanan Şüpheli Alacaklar		-	-
10- Esas Faaliyetlerden Kaynaklanan Şüpheli Alacaklar Karşılığı (-)		-	-
B- İlişkili Taraflardan Alacaklar		-	-
1- Ortaklardan Alacaklar		-	-
2- İştiraklerden Alacaklar		-	-
3- Bağlı Ortaklıklardan Alacaklar		-	-
4- Müşterek Yönetime Tabi Teşebbüslerden Alacaklar		-	-
5- Personelden Alacaklar		-	-
6- Diğer İlişkili Taraflardan Alacaklar		-	-
7- İlişkili Taraflardan Alacaklar Reeskontu (-)		-	-
8- İlişkili Taraflardan Şüpheli Alacaklar		-	-
9- İlişkili Taraflardan Şüpheli Alacaklar Karşılığı (-)		-	-
C- Diğer Alacaklar		228.839	228.839
1- Finansal Kiralama Alacakları		-	-
2- Kazanılmamış Finansal Kiralama Faiz Gelirleri (-)		-	-
3- Verilen Depozito ve Teminatlar	4	228.839	228.839
4- Diğer Çeşitli Alacaklar		-	-
5- Diğer Çeşitli Alacaklar Reeskontu (-)		-	-
6- Şüpheli Diğer Alacaklar		-	-
7- Şüpheli Diğer Alacaklar Karşılığı (-)		-	-
D- Finansal Varlıklar		8.976.767	4.344.996
1- Bağlı Menkul Kıymetler	9	8.976.767	4.344.996
2- İştirakler		-	-
3- İştirakler Sermaye Taahhütleri (-)		-	-
4- Bağlı Ortaklıklar	9	-	-
5- Bağlı Ortaklıklar Sermaye Taahhütleri (-)		-	-
6- Müşterek Yönetime Tabi Teşebbüsler		-	-
7- Müşterek Yönetime Tabi Teşebbüsler Sermaye Taahhütleri (-)		-	-
8- Finansal Varlıklar ve Riski Sigortalılara Ait Finansal Yatırımlar		-	-
9- Diğer Finansal Varlıklar		-	-
10- Finansal Varlıklar Değer Düşüklüğü Karşılığı (-)		-	-
E- Maddi Varlıklar		1.042.571.818	694.124.300
1- Yatırım Amaçlı Gayrimenkuller	7	874.842.558	594.542.558
2- Yatırım Amaçlı Gayrimenkuller Değer Düşüklüğü Karşılığı (-)		-	-
3- Kullanım Amaçlı Gayrimenkuller		-	-
4- Makine ve Teçhizatlar		-	-
5- Demirbaş ve Tesisatlar	6	58.235.153	28.801.307
6- Motorlu Taşıtlar	6	140.044.339	75.605.192
7- Diğer Maddi Varlıklar (Özel Maliyet Bedelleri Dahil)	6	19.945.592	18.697.292
8- Kiralama Yoluyla Edinilmiş Maddi Varlıklar	6	31.638.996	31.345.757
9- Birikmiş Amortismanlar (-)	6	(82.134.821)	(54.867.806)
10- Maddi Varlıklara İlişkin Avanslar (Yapılmakta Olan Yatırımlar Dahil)		-	-
F- Maddi Olmayan Varlıklar		25.054.258	15.986.404
1- Haklar	8	58.588.267	37.485.463
2- Şerefiye		-	-
3- Faaliyet Öncesi Döneme Ait Giderler		-	-
4- Araştırma ve Geliştirme Giderleri		-	-
6- Diğer Maddi Olmayan Varlıklar		-	-
7- Birikmiş İtfalar (Amortismanlar) (-)	8	(33.534.009)	(21.499.059)
8- Maddi Olmayan Varlıklara İlişkin Avanslar		-	-
G- Gelecek Yıllara Ait Giderler ve Gelir Tahakkukları		3.795.680	18.043.776
1- Ertelenmiş Üretim Giderleri		-	-
2- Gelir Tahakkukları		-	-
3- Gelecek Yıllara Ait Diğer Giderler ve Gelir Tahakkukları		3.795.680	18.043.776
H- Diğer Cari Olmayan Varlıklar		-	499.276
1- Etkatif Yabancı Para Hesapları		-	-
2- Döviz Hesapları		-	-
3- Gelecek Yıllar İhtiyacı Stoklar		-	-
4- Peşin Ödenen Vergiler ve Fonlar		-	-
5- Ertelenmiş Vergi Varlıkları	21	-	499.276
6- Diğer Çeşitli Cari Olmayan Varlıklar		-	-
7- Diğer Cari Olmayan Varlıklar Amortismanı (-)		-	-
8- Diğer Cari Olmayan Varlıklar Karşılığı (-)		-	-
II- Cari Olmayan Varlıklar Toplamı		1.080.627.361	733.227.590
Varlıklar Toplamı (I + II)		24.907.972.323	14.309.554.923

Ekteki dipnotlar finansal tabloların tamamlayıcı bir parçasıdır.

DOĞA SİGORTA ANONİM ŞİRKETİ

31 ARALIK 2025 TARİHİ İTİBARIYLA
BİLANÇO

(Tutarlar aksi belirtilmedikçe Türk lirası olarak ifade edilmiştir.)

YÜKÜMLÜLÜKLER			
		Bağımsız Denetimden Geçmiş 31 Aralık 2025	Bağımsız Denetimden Geçmiş 31 Aralık 2024
III- Kısa Vadeli Yükümlülükler	Dipnot	8.844.818	10.007.588
A- Finansal Borçlar		8.844.818	10.007.588
1- Kredi Kuruluşlarına Borçlar		-	-
2- Finansal Kiralama İşlemlerinden Borçlar	20	10.516.215	14.303.389
3- Ertelenmiş Finansal Kiralama Borçlanma Maliyetleri (-)	20	(1.671.397)	(4.295.801)
4- Uzun Vadeli Kredilerin Ana Para Taksitleri Ve Faizleri		-	-
5- Çıkarılmış Tahviller (Bonolar) Anapara, Taksit ve Faizleri		-	-
6- Çıkarılmış Diğer Finansal Varlıklar		-	-
7- Çıkarılmış Diğer Finansal Varlıklar İhraç Farkı (-)		-	-
8- Diğer Finansal Borçlar (Yükümlülükler)		-	-
B- Esas Faaliyetlerden Borçlar		1.541.310.030	1.290.851.105
1- Sigortacılık Faaliyetlerinden Borçlar	19	683.213.832	429.118.323
2- Reasürans Faaliyetlerinden Borçlar	10,17,19	858.096.198	861.732.782
3- Sigorta ve Reasürans Şirketlerinden Alınan Depolar	10,19	-	-
4- Emeklilik Faaliyetlerinden Borçlar		-	-
5- Diğer Esas Faaliyetlerden Borçlar		-	-
6- Diğer Esas Faaliyetlerden Borçlar Borç Senetleri Reeskontu (-)		-	-
C- İlişkili Taraplara Borçlar		-	57.105
1- Ortaklara Borçlar	45	-	-
2- İştiraklere Borçlar		-	-
3- Bağlı Ortaklıklara Borçlar		-	-
4- Müşterek Yönetime Tabi Teşebbüslere Borçlar		-	-
5- Personele Borçlar	45	-	57.105
6- Diğer İlişkili Taraplara Borçlar		-	-
D- Diğer Borçlar		902.735.773	281.590.214
1- Alınan Depozito ve Teminatlar	19	95.714.158	70.017.913
2- Tedavi Giderlerine İlişkin SGK'ya Borçlar	19	332.995.850	123.667.829
3- Diğer Çeşitli Borçlar	19	529.765.272	106.033.083
4- Diğer Çeşitli Borçlar Reeskontu (-)		(55.739.506)	(18.128.610)
E- Sigortacılık Teknik Karşılıkları		16.566.305.691	9.540.046.660
1- Kazanılmamış Primler Karşılığı-Net	17	9.999.204.094	5.371.270.657
2- Devam Eden Riskler Karşılığı-Net	17	101.776.775	-
3- Matematik Karşılıkları-Net		-	-
4- Muallak Hasar ve Tazminat Karşılığı-Net	17,42	6.465.324.822	4.168.776.003
5- İkramiye ve İndirimler Karşılığı-Net		-	-
6- Yatırım Riski Hayat Sigortası Poliçe Sahiplerine Ait Poliçeler İçin Ayrılan Karşılık-Net		-	-
7- Diğer Teknik Karşılıkları-Net		-	-
F- Ödenecek Vergi ve Benzeri Diğer Yükümlülükler İle Karşılıkları		413.210.970	217.575.368
1- Ödenecek Vergi ve Fonlar	23	397.886.733	210.222.004
2- Ödenecek Sosyal Güvenlik Kesintileri	23	15.324.237	7.353.364
3- Vadesi Geçmiş, Ertelenmiş veya Taksitlendirilmiş Vergi ve Diğer Yükümlülükler		-	-
4- Ödenecek Diğer Vergi ve Benzeri Yükümlülükler		-	-
5- Dönem Kârı Vergi ve Diğer Yasal Yükümlülük Karşılıkları	35	638.390.479	66.179.466
6- Dönem Kârının Peşin Ödenen Vergi ve Diğer Yükümlülükleri (-)	35	(638.390.479)	(66.179.466)
7- Diğer Vergi ve Benzeri Yükümlülük Karşılıkları		-	-
G- Diğer Risklere İlişkin Karşılıklar		48.725.697	24.695.826
1- İzin Karşılığı	23	22.987.694	10.548.614
2- Sosyal Yardım Sandığı Varlık Açıkları Karşılığı		-	-
3- Maliyet Giderleri Karşılığı	23	25.738.003	14.147.212
H- Gelecek Aylara Ait Gelirler ve Gider Tahakkukları		748.013.314	462.745.837
1- Ertelenmiş Komisyon Gelirler	19,17	748.013.314	462.745.837
2- Gider Tahakkukları		-	-
3- Gelecek Aylara Ait Diğer Gelirler ve Gider Tahakkukları		-	-
I- Diğer Kısa Vadeli Yükümlülükler		380.460.751	363.696.935
1- Ertelenmiş Vergi Yükümlülüğü	21	96.517.058	69.706.654
2- Sayım ve Tesellüm Fazlalıkları		-	-
3- Diğer Çeşitli Kısa Vadeli Yükümlülükler	47.1	283.943.693	293.990.281
III- Kısa Vadeli Yükümlülükler Toplamı		20.609.607.045	12.191.266.638

Ekteki dipnotlar finansal tabloların tamamlayıcı bir parçasıdır.

DOĞA SİGORTA ANONİM ŞİRKETİ

31 ARALIK 2025 TARİHİ İTİBARIYLA
BİLANÇO

(Tutarlar aksi belirtilmedikçe Türk lirası olarak ifade edilmiştir.)

YÜKÜMLÜLÜKLER			
		Bağımsız Denetimden Geçmiş 31 Aralık 2025	Bağımsız Denetimden Geçmiş 31 Aralık 2024
IV- Uzun Vadeli Yükümlülükler	Dipnot	1.455.139	9.824.449
A- Finansal Borçlar		1.455.139	9.824.449
1- Kredi Kuruluşlarına Borçlar		-	-
2- Finansal Kiralama İşlemlerinden Borçlar	20	1.698.900	11.392.263
3- Ertelenmiş Finansal Kiralama Borçlanma Maliyetleri (-)	20	(243.761)	(1.567.814)
4- Çıkarılmış Tahviller		-	-
5- Çıkarılmış Diğer Finansal Varlıklar		-	-
6- Çıkarılmış Diğer Finansal Varlıklar İhraç Farkı (-)		-	-
7- Diğer Finansal Borçlar (Yükümlülükler)		-	-
B- Esas Faaliyetlerden Borçlar		-	-
1- Sigortacılık Faaliyetlerinden Borçlar		-	-
2- Reasürans Faaliyetlerinden Borçlar		-	-
3- Sigorta ve Reasürans Şirketlerinden Alınan Depolar		-	-
4- Emeklilik Faaliyetlerinden Borçlar		-	-
5- Diğer Esas Faaliyetlerden Borçlar		-	-
6- Diğer Esas Faaliyetlerden Borçlar Borç Senetleri Reeskontu (-)		-	-
C- İlişkili Taraplara Borçlar		-	9.927
1- Ortaklara Borçlar	45	-	9.927
2- İştiraklere Borçlar		-	-
3- Bağlı Ortaklıklara Borçlar		-	-
4- Müşterek Yönetime Tabi Teşebbüslere Borçlar		-	-
5- Personele Borçlar		-	-
6- Diğer İlişkili Taraplara Borçlar		-	-
D- Diğer Borçlar		-	-
1- Alınan Depozito ve Teminatlar		-	-
2- Tedavi Giderlerine İlişkin SGK'ya Borçlar		-	-
3- Diğer Çeşitli Borçlar		-	-
4- Diğer Çeşitli Borçlar Reeskontu		-	-
E- Sigortacılık Teknik Karşılıkları		248.006.943	125.555.281
1- Kazanılmamış Primler Karşılığı-Net		-	-
2- Devam Eden Riskler Karşılığı-Net		-	-
3- Matematik Karşılıkları-Net		-	-
4- Muallak Hasar ve Tazminat Karşılığı-Net		-	-
5- İkramiye ve İndirimler Karşılığı-Net		-	-
6- Yatırım Riski Hayat Sigortası Poliçe Sahiplerine Ait Poliçeler İçin Ayrılan Karşılık-Net		-	-
7- Diğer Teknik Karşılıkları-Net	17	248.006.943	125.555.281
F- Diğer Yükümlülükler ve Karşılıkları		-	-
1- Ödenecek Diğer Yükümlülükler		-	-
2- Vadesi Geçmiş, Ertelenmiş veya Taksitlendirilmiş Vergi ve Diğer Yükümlülükler		-	-
3- Diğer Borç ve Gider Karşılıkları		-	-
G- Diğer Risklere İlişkin Karşılıklar		28.868.462	16.701.169
1- Kudem Tazminatı Karşılığı	23	28.868.462	16.701.169
2- Sosyal yardım sandığı Varlık Açıkları Karşılığı		-	-
H- Gelecek Yıllara Ait Gelirler ve Gider Tahakkukları		-	-
1- Ertelenmiş Komisyon Gelirler		-	-
2- Gider Tahakkukları		-	-
3- Gelecek Yıllara Ait Diğer Gelirler ve Gider Tahakkukları		-	-
I- Diğer Uzun Vadeli Yükümlülükler		221.218	221.218
1- Ertelenmiş Vergi Yükümlülüğü		-	-
2- Diğer Uzun Vadeli Yükümlülükler	47.1	221.218	221.218
IV- Uzun Vadeli Yükümlülükler Toplamı		278.551.762	152.312.043
V- Özsermaye		-	-
A- Ödenmiş Sermaye		220.000.000	220.000.000
1- (Nominal) Sermaye	2, 15	220.000.000	220.000.000
2- Ödenmemiş Sermaye (-)		-	-
3- Sermaye Düzeltmesi Olumlu Farkları		-	-
4- Sermaye Düzeltmesi Olumsuz Farkları (-)		-	-
B- Sermaye Yedekleri		530.000.000	-
1- Hisse Senedi İhraç Primleri		-	-
2- Hisse Senedi İptal Kârları		-	-
3- Sermayeye Eklenecek Satış Kârları		-	-
4- Yabancı Para Çevirim Farkları		-	-
5- Diğer Sermaye Yedekleri	15	530.000.000	-
C- Kâr Yedekleri		53.505.658	31.581.099
1- Yasal Yedekler	15	46.335.799	46.335.799
2- Statü Yedekleri		-	-
3- Olağanüstü Yedekler	15	6.780.498	6.780.498
4- Özel Fonlar (Yedekler)	15	7.437.246	7.437.246
5- Finansal Varlıkların Değerlemesi		-	(23.761.454)
6- Diğer Kâr Yedekleri	15,4,4	(7.047.885)	(5.210.990)
D- Geçmiş Yıllar Kârları		1.722.025.627	821.887.675
1- Geçmiş Yıllar Kârları	15,4,5	1.722.025.627	821.887.675
E- Geçmiş Yıllar Zararları (-)		(7.630.484)	(7.630.484)
1- Geçmiş Yıllar Zararları	15,4,5	(7.630.484)	(7.630.484)
F- Dönem Net Kârı		1.501.912.715	900.137.952
1- Dönem Net Kâr		1.501.912.715	900.137.952
2- Dönem Net Zararı (-)		-	-
Özsermaye Toplamı		4.019.813.516	1.965.976.241
Yükümlülükler Toplamı (III + IV + V)		24.907.972.323	14.309.554.922

Ekteki dipnotlar finansal tabloların tamamlayıcı bir parçasıdır.

DOĞA SİGORTA ANONİM ŞİRKETİ

31 ARALIK 2025 TARİHİNDE SONA EREN
HESAP DÖNEMİNE AİT GELİR TABLOLARI

(Tutarlar aksi belirtilmedikçe Türk lirası olarak ifade edilmiştir.)

I- TEKNİK BÖLÜM	Dipnot	Bağımsız	Bağımsız
		Denetimden Geçmiş 1 Ocak - 31 Aralık 2025	Denetimden Geçmiş 1 Ocak - 31 Aralık 2024
A- Hayat Dışı Teknik Gelir		17.641.182.296	10.319.394.407
1- Kazanılmış Primler (Reasürör Payı Düşülmüş Olarak)		13.072.665.096	7.187.605.268
1.1- Yazılan Primler (Reasürör Payı Düşülmüş Olarak)	17	17.802.375.308	9.602.209.293
1.1.1- Brüt Yazılan Primler (+)		27.763.391.001	16.286.615.373
1.1.2- Reasüröre Devredilen Primler (-)	17	(8.921.304.673)	(6.143.000.025)
1.1.3- SGK'ya aktarılan Primler (-)	17	(1.039.711.020)	(541.406.055)
1.2- Kazanılmamış Primler Karşılığında Değişim (Reasürör Payı ve Devreden Kısım Düşülmüş Olarak) (+/-)	29	(4.627.933.437)	(2.418.707.619)
1.2.1- Kazanılmamış Primler Karşılığı (-)		(6.650.961.807)	(2.996.667.622)
1.2.2- Kazanılmamış Primler Karşılığında Reasürör Payı (+)	17	1.713.371.765	490.957.603
1.2.3- Kazanılmamış Primler Karşılığında SGK Payı (+)		309.656.605	87.002.400
1.3- Devam Eden Riskler Karşılığında Değişim (Reasürör Payı ve Devreden Kısım Düşülmüş Olarak) (+/-)	29	(101.776.775)	4.103.594
1.3.1- Devam Eden Riskler Karşılığı (-)		(266.343.287)	4.604.395
1.3.2- Devam Eden Riskler Karşılığında Reasürör Payı (+)		164.566.512	(500.801)
2- Teknik Olmayan Bölümden Aktarılan Yatırım Gelirleri		4.350.105.724	2.930.499.936
3- Diğer Teknik Gelirler (Reasürör Payı Düşülmüş Olarak)		546.964	2.045.362
3.1- Brüt Diğer Teknik Gelirler (+)		546.964	2.045.362
3.2- Brüt Diğer Teknik Gelirlerde Reasürör Payı (-)		-	-
4- Tahakkuk eden Rücu ve Sovtaj Gelirleri		217.864.513	199.243.842
B- Hayat Dışı Teknik Gider (-)		(15.785.956.137)	(9.451.753.967)
1- Gerçekleşen Hasarlar (Reasürör Payı Düşülmüş Olarak)		(11.388.229.744)	(7.031.410.212)
1.1- Ödenen Hasarlar (Reasürör Payı Düşülmüş Olarak)	29	(9.091.680.925)	(5.330.132.261)
1.1.1- Brüt Ödenen Hasarlar (-)		(12.513.346.129)	(8.295.962.093)
1.1.2- Ödenen Hasarlarda Reasürör Payı (+)	17	3.421.665.204	2.965.829.832
1.2- Muallak Hasarlar Karşılığında Değişim (Reasürör Payı ve Devreden Kısım Düşülmüş Olarak) (+/-)	29	(2.296.548.818)	(1.701.277.951)
1.2.1- Muallak Hasarlar Karşılığı (-)		(4.285.383.527)	(2.449.196.205)
1.2.2- Muallak Hasarlar Karşılığında Reasürör Payı (+)	17	1.988.834.709	747.918.254
2- İkramiye ve İndirimler Karşılığında Değişim (Reasürör Payı ve Devreden Kısım Düşülmüş Olarak) (+/-)		-	-
2.1- İkramiye ve İndirimler Karşılığı (-)		-	-
2.2- İkramiye ve İndirimler Karşılığında Reasürör Payı (+)		-	-
3- Diğer Teknik Karşılıklarda Değişim (Reasürör Payı ve Devreden Kısım Düşülmüş Olarak) (+/-)	29	(122.451.662)	(81.764.194)
4- Faaliyet Giderleri (-)	32	(3.784.048.143)	(2.114.671.686)
5- Diğer Teknik giderler		(491.226.589)	(223.907.875)
C- Teknik Bölüm Dengesi-Hayat Dışı (A-B)		1.855.226.159	867.640.441
D- Hayat Teknik Gelir		-	--
1- Kazanılmış Primler (Reasürör Payı Düşülmüş Olarak)		-	-
1.1- Yazılan Primler (Reasürör payı Düşülmüş Olarak)		-	-
1.1.1- Brüt Yazılan Primler (+)		-	-
1.1.2- Reasüröre Devredilen Primler (-)		-	-
1.2- Kazanılmamış Primler Karşılığında Değişim (Reasürör Payı ve Devreden Kısım Düşülmüş Olarak) (+/-)		-	-
1.2.1- Kazanılmamış Primler Karşılığı (-)		-	-
1.2.2- Kazanılmamış Primler Karşılığında Reasürör Payı (+)		-	-
1.3- Devam Eden Riskler Karşılığında Değişim (Reasürör Payı ve Devreden Kısım Düşülmüş Olarak) (+/-)		-	-
1.3.1- Devam Eden Riskler Karşılığı (-)		-	-
1.3.2- Devam Eden Riskler Karşılığında Reasürör Payı (+)		-	-
2- Hayat Branşı Yatırım Geliri		-	-
3- Yatırımlardaki Gerçekleşmemiş Kârlar		-	-
4- Diğer Teknik Gelirler (Reasürör Payı Düşülmüş Olarak)		-	-

Ekteki dipnotlar finansal tabloların tamamlayıcı bir parçasıdır.

DOĞA SİGORTA ANONİM ŞİRKETİ

31 ARALIK 2025 TARİHİNDE SONA EREN
HESAP DÖNEMİNE AİT GELİR TABLOLARI

(Tutarlar aksi belirtilmedikçe Türk lirası olarak ifade edilmiştir.)

I- TEKNİK OLMAYAN BÖLÜM	Dipnot	Bağımsız	Bağımsız
		Denetimden Geçmiş 1 Ocak - 31 Aralık 2025	Denetimden Geçmiş 1 Ocak - 31 Aralık 2024
C- Teknik Bölüm Dengesi-Hayat Dışı (A-B)		1.855.226.159	867.640.441
F- Teknik Bölüm Dengesi-Hayat (D-E)		-	-
I- Teknik Bölüm Dengesi-Emeklilik (G-H)		-	-
J- Genel Teknik Bölüm Dengesi (C+F+I)		1.855.226.159	867.640.441
K- Yatırım Gelirleri		5.417.775.402	3.288.227.056
1- Finansal Yatırımlardan Elde Edilen Gelirler	4.2	4.397.340.486	2.315.331.829
2- Finansal Yatırımların Nakde Çevrilmesinden Elde Edilen Kârlar		-	-
3- Finansal Yatırımların Değerlemesi	4.2	24.666.298	308.609.583
4- Kambiyo Kârları	4.2, 36	711.501.794	280.141.713
5- İştiraklerden Gelirler	4.2	3.966.825	2.551.881
6- Bağlı Ortaklıklar ve Müşterek Yönetime Tabi Teşebbüslerden Gelirler		-	-
7- Arazi, Arsa ile Binalardan Elde Edilen Gelirler		280.300.000	381.592.050
8- Türev Ürünlerden Elde Edilen Gelirler		-	-
9- Diğer Yatırımlar	4.2	-	-
10- Hayat Teknik Bölümünden Aktarılan Yatırım Gelirleri		-	-
L- Yatırım Giderleri (-)		(4.898.536.326)	(3.030.983.651)
1- Yatırım Yönetim Giderleri -Faiz Dahil (-)	4.2	(4.632.662)	(20.287.622)
2- Finansal Yatırımların Değer Azalışları (-)	4.2	(327.175.204)	-
3- Yatırımların Nakte Çevrilmesi Sonucunda Oluşan Zararlar (-)	4.2	-	(4.564.376)
4- Hayat Dışı Teknik Bölümüne Aktarılan Yatırım Gelirleri (-)		(4.350.105.724)	(2.930.499.936)
5- Türev Ürünler Sonucunda Oluşan Zararlar (-)		-	-
6- Kambiyo Zararları (-)	4.2, 36	(164.091.265)	(41.938.359)
7- Amortisman Giderleri (-)	4.2, 6.2	(52.531.472)	(33.693.359)
8- Diğer Yatırım Giderleri (-)		-	-
M- Diğer Faaliyetlerden ve Olağandışı Faaliyetlerden Gelir ve Kârlar ile Gider ve Zararlar (+/-)		(234.162.041)	(158.566.428)
1- Karşılıklar Hesabı (+/-)	47	(209.830.267)	(102.636.130)
2- Reeskont Hesabı (+/-)	47	(68.405.019)	64.028.525
3- Özellikli Sigortalar Hesabı (+/-)		-	-
4- Enflasyon Düzeltmesi Hesabı (+/-)		-	-
5- Ertelenmiş Vergi Varlığı Hesabı (+/-)	35	(28.810.172)	(131.641.622)
6- Ertelenmiş Vergi Yükümlülüğü Gideri (-)		-	-
7- Diğer Gelir ve Kârlar		79.453.014	23.913.914
8- Diğer Gider ve Zararlar (-)		(6.038.188)	(12.231.115)
9- Önceki Yıl Gelir ve Kârları		-	-
10- Önceki Yıl Gider ve Zararları (-)	47.4	(531.409)	-
N- Dönem Net Kârı veya Zararı		1.501.912.715	900.137.952
1- Dönem Kârı ve Zararı	37	2.140.303.194	966.317.418
2- Dönem Kârı Vergi ve Diğer Yasal Yükümlülük Karşılıkları (-)	35	(638.390.479)	(66.179.466)
3- Dönem Net Kâr veya Zararı	37	1.501.912.715	900.137.952
4- Enflasyon Düzeltme Hesabı		-	-

Ekteki dipnotlar finansal tabloların tamamlayıcı bir parçasıdır.

DOĞA SİGORTA ANONİM ŞİRKETİ

31 ARALIK 2025 TARİHİNDE SONA EREN
NAKİT AKIŞ TABLOSU

(Tutarlar aksi belirtilmedikçe Türk lirası olarak ifade edilmiştir.)

	Dipnot	Bağımsız Denetimden Geçmiş 1 Ocak - 31 Aralık 2025	Bağımsız Denetimden Geçmiş 1 Ocak - 31 Aralık 2024
A. ESAS FAALİYETLERDEN KAYNAKLANAN NAKİT AKIMLARI			
1. Sigortacılık faaliyetlerinden elde edilen nakit girişleri		25.400.290.775	14.933.514.000
2. Reasürans faaliyetlerinden elde edilen nakit girişleri		-	-
3. Emeklilik faaliyetlerinden elde edilen nakit girişleri		-	-
4. Sigortacılık faaliyetleri nedeniyle yapılan nakit çıkışı (-)		(12.594.829.371)	(7.469.828.449)
5. Reasürans faaliyetleri nedeniyle nakit çıkışı (-)		-	-
6. Emeklilik faaliyetleri nedeniyle nakit çıkışı (-)		-	-
7. Esas faaliyetler sonucu oluşan nakit (A1+A2+A3-A4-A5-A6)		12.805.461.404	7.463.685.551
8. Faiz ödemeleri (-)		-	-
9. Gelir vergisi ödemeleri (-)		(638.390.479)	(66.179.466)
10. Diğer nakit girişleri		909.677.639	(39.015.602)
11. Diğer nakit çıkışları (-)		(5.454.769.100)	(3.459.104.134)
12. Esas faaliyetlerden kaynaklanan net nakit		7.621.979.464	3.899.386.349
B. YATIRIM FAALİYETLERİNDEN KAYNAKLANAN NAKİT AKIMLARI			
1. Maddi varlıkların satışı	6	11.036.593	648.548
2. Maddi varlıkların iktisabı (-)	6	(140.783.437)	(490.229.292)
3. Mali varlık iktisabı (-)	11	(1.621.601.777)	(134.383.606)
4. Mali varlıkların satışı	11	-	-
5. Alınan faizler		4.486.457.950	2.466.555.476
6. Alınan temettüler		-	-
7. Diğer nakit girişleri		32.590.942	365.428.283
8. Diğer nakit çıkışları (-)		(4.734.445.061)	(2.981.915.412)
9. Yatırım faaliyetlerinden kaynaklanan net nakit		(1.966.744.791)	(773.896.003)
C. FİNANSMAN FAALİYETLERİNDEN KAYNAKLANAN NAKİT AKIMLARI			
1. Hisse senedi ihracı	15	-	-
2. Kredilerle ilgili nakit girişleri		-	-
3. Finansal kiralama borçları ödemeleri (-)		(14.718.927)	(1.560.863)
4. Ödenen temettüler (-)		-	-
5. Diğer nakit girişleri	15	530.000.000	-
6. Diğer nakit çıkışları (-)		-	-
7. Finansman faaliyetlerinden kaynaklanan net nakit		515.281.073	(1.560.863)
D. KUR FARKLARININ NAKİT VE NAKİT BENZERLERİNE OLAN ETKİSİ		547.410.528	238.203.354
E. Nakit ve nakit benzerlerinde meydana gelen net artış (A12+B9+C7+D)		6.717.926.274	3.362.132.837
F. Dönem başındaki nakit ve nakit benzerleri mevcudu	14	5.807.060.957	2.444.928.120
G. Dönem sonundaki nakit ve nakit benzerleri mevcudu (E+F)	14	12.524.987.231	5.807.060.957

Ekteki dipnotlar finansal tabloların tamamlayıcı bir parçasıdır.

DOĞA SİGORTA ANONİM ŞİRKETİ

1 OCAK – 31 ARALIK 2025 VE 2024 HESAP DÖNEMLERİNE AİT
KÂR DAĞITIM TABLOSU

(Tutarlar aksi belirtilmedikçe Türk lirası olarak ifade edilmiştir.)

	Dipnot	Cari Dönem 31 Aralık 2025	Önceki Dönem 31 Aralık 2024
I. DÖNEM KARARININ DAĞITIMI			
1.1. DÖNEM KÂRI ZARARI		2.140.303.194	966.317.418
1.2. ÖDENECEK VERGİ VE YASAL YÜKÜMLÜLÜKLER		(638.390.479)	(66.179.466)
1.2.1. Kurumlar Vergisi (Gelir Vergisi)		(638.390.479)	(66.179.466)
1.2.2. Gelir Vergisi Kesintisi		-	-
1.2.3. Diğer Vergi ve Yasal Yükümlülükler		-	-
A. NET DÖNEM KÂRI (1.1 - 1.2)		1.501.912.715	900.137.952
1.3. GEÇMİŞ DÖNEMLER ZARARI (-)		(7.630.484)	(7.630.484)
1.4. BİRİNCİ TERTİP YASAL AKÇE		44.000.000	44.000.000
1.5. ŞİRKETTE BIRAKILMASI VE TASARRUFU ZORUNLU YASAL FONLAR (-)		-	-
B. DAĞITILABİLİR NET DÖNEM KÂRI [(A - (1.3 + 1.4 + 1.5)]		1.450.282.231	848.507.468
1.6. ORTAKLARA BİRİNCİ TEMETTÜ (-)		-	-
1.6.1. Hisse Senedi Sahiplerine		-	-
1.6.2. İmtiyazlı Hisse Senedi Sahiplerine		-	-
1.7. PERSONELE TEMETTÜ (-)		-	-
1.8. KURUCULARA TEMETTÜLER (-)		-	-
1.9. YÖNETİM KURULUNA TEMETTÜ (-)		-	-
1.10. ORTAKLARA İKİNCİ TEMETTÜ (-)		-	-
1.10.1. Hisse Senedi Sahiplerine		-	-
1.10.2. İmtiyazlı Hisse Senedi Sahiplerine		-	-
1.10.3. Katılma İntifa Senedi Sahiplerine		-	-
1.10.4. Kâra İştirakli Tahvil Sahiplerine		-	-
1.10.5. Kâr ve Zarar Ortaklığı Belgesi Sahiplerine		-	-
1.11. İKİNCİ TERTİP YASAL YEDEK AKÇE (-)		-	-
1.12. STATÜ YEDEKLERİ (-)		-	-
1.13. OLAĞANÜSTÜ YEDEKLER		-	-
1.14. DİĞER YEDEKLER		-	-
1.15. ÖZEL FONLAR		-	-
II. YEDEKLERDEN DAĞITIM		-	-
2.1. DAĞITILAN YEDEKLER		-	-
2.2. İKİNCİ TERTİP YASAL YEDEKLER (-)		-	-
2.3. ORTAKLARA PAY (-)		-	-
2.4. PERSONELE PAY (-)		-	-
2.5. YÖNETİM KURULUNA PAY (-)		-	-
III. HİSSE BAŞINA KÂR		-	-
3.1. HİSSE SENEDİ SAHİPLERİNE		-	-
3.2. HİSSE SENEDİ SAHİPLERİNE (%)		-	-
3.3. İMTİYAZLI HİSSE SENEDİ SAHİPLERİNE		-	-
3.4. İMTİYAZLI HİSSE SENEDİ SAHİPLERİNE (%)		-	-
IV. HİSSE BAŞINA TEMETTÜ		-	-
4.1. HİSSE SENEDİ SAHİPLERİNE		-	-
4.2. HİSSE SENEDİ SAHİPLERİNE (%)		-	-
4.3. İMTİYAZLI HİSSE SENEDİ SAHİPLERİNE		-	-
4.4. İMTİYAZLI HİSSE SENEDİ SAHİPLERİNE (%)		-	-

Ekteki dipnotlar finansal tabloların tamamlayıcı bir parçasıdır.

DOĞA SİGORTA ANONİM ŞİRKETİ

31 ARALIK 2025 TARİHİ İTİBARIYLA HAZIRLANAN FİNANSAL TABLOLARA AİT DİPNOTLAR

(Tutarlar, aksi belirtilmedikçe, Türk Lirası ("TL") olarak belirtilmiştir)

1. GENEL BİLGİLER

1.1 Ana Şirketin Adı ve Grubun Son Sahibi

Doğa Sigorta Anonim Şirketi ("Şirket") herhangi bir şirket veya grubun kontrolünde değildir.

1.2 Kuruluşun İkametgâhı ve Yasal Yapısı, Şirket Olarak Oluştığı Ülke ve Kayıtlı Büronun Adresi (Veya Eğer Kayıtlı Büronun Olduğu Yerden Farklıysa, Faaliyetin Sürdürüldüğü Esas Yer.)

Doğa Sigorta Anonim Şirketi Maslak Mahallesi, Saat Sokak Spine Tower No:5 Kat:20-21 Sarıyer, İstanbul adresinde faaliyet göstermekte olup, Türk Ticaret Kanunu ("TTK") hükümlerine göre kurulmuş Anonim Şirket statüsündedir.

1.3 İşletmenin Fiili Faaliyet Konusu

Şirket, 5684 sayılı Sigortacılık Kanunu ile söz konusu kanunlarla ilgili resmi bildirimleri doğrultusunda faaliyetlerini sürdürmektedir. Şirket'in faaliyet gösterdiği branşlar; Kaza, Kara Araçları, Kara Araçları Sorumluluk, Nakliyat, Yangın ve Doğal Afetler, Genel Sorumluluk, Hastalık-Sağlık, Hukuksal Koruma, Kefalet, Kredi, Genel Zararlar, Su Araçları, Su araçları Sorumluluk, Hava Araçları, Hava Araçları Sorumluluk, Raylı Araçlar, Hastalık, Kefalet II (Dolaylı Kefalet), Kredi II (İhracat Kredisi), Finansal Kayıplar I-V-VIII sigortalardır.

31 Aralık 2025 itibarıyla Şirket 3.956 adet satış kanalıyla çalışmaktadır. (31 Aralık 2024: 2.097)

	31 Aralık 2025	31 Aralık 2024
Yetkili Acente	3.826	1.984
Broker	123	107
Banka	7	6
Toplam	3.956	2.097

1.4 Kuruluşun Faaliyetlerinin ve Esas Çalışma Alanlarının Niteliklerinin Açıklaması

Şirket, sigortacılık faaliyetlerini, 5684 sayılı Sigortacılık Kanunu ve bu kanuna dayanılarak T.C. Hazine ve Maliye Bakanlığı tarafından yayımlanan diğer yönetmelik ve düzenlemeler çerçevesinde yürütmektedir.

1.5 Kategorileri İtibarıyla Dönem İçinde Çalışan Personelin Sayısı

	31 Aralık 2025	31 Aralık 2024
Üst Düzey Yönetici (*)	7	16
Memur	354	326
Toplam	361	342

(*) Şirket'in Genel Müdür, Genel Müdür Yardımcıları ve Direktörler dahil edilmiştir.

1.6 Üst Düzey Yöneticilere Sağlanan Ücret ve Benzeri Menfaatler

31 Aralık 2025 tarihinde sona eren hesap döneminde Yönetim Kurulu ve Üst Düzey yöneticilere sağlanan ücret ve benzeri menfaatlerin toplamı 146.970.040 TL (31 Aralık 2024: 92.369.778 TL)'dir.

1.7 Finansal Tablolarda; Yatırım Gelirlerinin ve Faaliyet Giderlerinin (Personel, Yönetim, Araştırma Geliştirme, Pazarlama ve Satış, Dışarıdan Sağlanan Fayda ve Hizmetler ile Diğer Faaliyet Giderleri) Dağıtımında Kullanılan Anahtarlar

Şirket, yatırım gelirlerinin ve faaliyet giderlerinin dağıtımını Hazine Müsteşarlığı'nın 4 Ocak 2008 tarihinde yayınlanan ve 1 Ocak 2008 tarihinde yürürlüğe giren "Sigortacılık Tek Düzen Hesap Planı Çerçevesinde Hazırlanmakta Olan Finansal Tablolarda Kullanılan Anahtarların Usul Ve Esaslarına İlişkin Genelge'si (2008 - 1)" ve yine Hazine Müsteşarlığı tarafından yayınlanan 9 Ağustos 2010 ve 2010/9 sayılı "Sigortacılık Tek Düzen Hesap Planı Çerçevesinde Hazırlanmakta Olan Finansal Tablolarda Kullanılan Anahtarların Usul Ve Esaslarına İlişkin Genelgede Değişiklik Yapılmasına İlişkin Genelge" kapsamında yapmaktadır.

1.8 Finansal Tabloların Tek Bir Şirketi Mi Yoksa Şirketler Grubunu Mu İçerdiği

İlişikteki finansal tablolar sadece Doğa Sigorta Anonim Şirketi hakkındaki finansal bilgileri içermekte olup, Not 2.2'de daha detaylı anlatıldığı üzere 31 Aralık 2025 tarihi itibarıyla konsolide finansal tablolar hazırlanmamıştır.

DOĞA SİGORTA ANONİM ŞİRKETİ

31 ARALIK 2025 TARİHİ İTİBARIYLA HAZIRLANAN FİNANSAL TABLOLARA AİT DİPNOTLAR

(Tutarlar, aksi belirtilmedikçe, Türk Lirası ("TL") olarak belirtilmiştir)

1.9 Raporlayan İşletmenin Adı veya Diğer Kimlik Bilgileri ve Bu Bilgide Önceki Bilanço Tarihinden Beri Olan Değişiklikler

Adı/Ticari Unvanı	Doğa Sigorta Anonim Şirketi
Yönetim Merkezi Adresi	Maslak Mah., Saat Sok, Spine Tower No:5 Kat 20-21 Sarıyer/İstanbul
Telefon	+90(212) 212 36 42
Faks	+90(212) 212 36 44
İnternet Sayfası Adresi	www.dogasigorta.com
Elektronik Posta Adresi	info@dogasigorta.com

Raporlama Döneminden Sonraki Olaylar

Raporlama döneminden sonraki olaylar, raporlama dönemi sonu ile bilançonun yayınlanması için yetkilendirme tarihi arasında, Şirket lehine veya aleyhine ortaya çıkan olayları ifade eder.

Şirket'in raporlama dönemi sonu itibarıyla finansal durumu hakkında ilave bilgi sağlayan raporlama dönemi sonrası olaylar (raporlama döneminden sonra ortaya çıkan ve düzeltme kaydı gerektiren olaylar) finansal tablolara yansıtılır. Raporlama döneminden sonra ortaya çıkan ve düzeltme kaydı gerektirmeyen önemli olaylar ise dipnotlarda belirtilir.

Raporlama döneminden sonra Şirket'in faaliyetleri, bu faaliyetlerin kayıt ve belge düzeni ile Şirket politikalarında bir değişiklik olmamıştır.

2. ÖNEMLİ MUHASEBE POLİTİKALARININ ÖZETİ

2.1 Hazırlık Esasları

2.1.1 Finansal Tabloların Düzenlenmesinde Kullanılan Temeller ve Kullanılan Özel Muhasebe Politikalarıyla İlgili Bilgiler

Şirket, finansal tablolarını, 5684 sayılı Sigortacılık Kanunu ile T.C. Hazine ve Maliye Bakanlığı'nın sigorta ve reasürans şirketleri için öngördüğü esaslara göre hazırlamaktadır.

Finansal tablolar Hazine ve Maliye Bakanlığı tarafından, 30 Aralık 2004 tarih ve 25686 sayılı Resmî Gazete'de yayımlanan Sigortacılık Hesap Planı ve İzahnamesi Hakkında Tebliğ (Sigortacılık Muhasebe Sistemi Tebliğ No:1) içerisinde yer alan Sigortacılık Hesap Planı ile 27 Aralık 2011 tarih ve 2011/14 sayılı Sigortacılık Hesap Planında Yeni Hesap Kodları Açılmasına Dair Sektör Duyurusu uyarınca düzenlenmektedir.

Düzenlenen finansal tabloların biçim ve içerikleri ile bunların açıklama ve dipnotları 18 Nisan 2008 tarih ve 26851 sayılı Resmî Gazete'de yayımlanan Finansal Tabloların Sunumu Hakkında Tebliğ ve 31 Mayıs 2012 tarih ve 2012/7 sayılı Yeni Hesap Kodları ile Finansal Tabloların Sunumuna İlişkin Sektör Duyurusu uyarınca belirlenmektedir.

Şirket, faaliyetlerini, 14 Temmuz 2007 tarihinde yayımlanan ve 1 Ocak 2008 tarihinde yürürlüğe giren "Sigorta ve Reasürans Şirketleri ile Emeklilik Şirketlerinin Finansal Raporlamaları Hakkında Yönetmelik" doğrultusunda, söz konusu yönetmelik ve Kamu Gözetimi, Muhasebe ve Denetim Standartları Kurumu ("KGK") tarafından açıklanan Türkiye Muhasebe Standartları ("TMS") ve Türkiye Finansal Raporlama Standartları ("TFRS") ile Hazine Müsteşarlığı tarafından muhasebe ve finansal raporlama esaslarına ilişkin yayımlanan diğer yönetmelik, açıklama ve genelgeler çerçevesinde muhasebeleştirilmektedir. Hazine Müsteşarlığı'nın 18 Şubat 2008 tarih ve 9 sayılı yazısına istinaden 2008 yılında "TMS 1- Finansal Tablolar ve Sunum", "TMS 27-Konsolide ve Konsolide olmayan Finansal Tablolar", "TFRS 1-TFRS'ye Geçiş" ve "TFRS 4-Sigorta Sözleşmeleri" bu uygulamanın kapsamı dışında tutulmuştur. Buna karşılık, 31 Aralık 2008 tarih ve 27097 sayılı ile Gazete'de yayımlanan "Sigorta ve Reasürans Şirketleri ile Emeklilik Şirketlerinin Konsolide Finansal Tablolarının Düzenlenmesine İlişkin Tebliğ" ile sigorta şirketlerine de konsolide mali tablo düzenleme zorunluluğu getirilmiştir. Şirketin bu doğrultuda konsolide etmesi gereken bağlı ortaklığı bulunmamaktadır.

Şirket, 31 Aralık 2025 tarihi itibarıyla, sigortacılık ile ilgili teknik karşılıklarını, 5684 Sayılı Sigortacılık Kanunu çerçevesinde çıkarılan ve 28 Temmuz 2010 tarih ve 27655 sayılı Resmi Gazete ile; 17 Temmuz 2012 ve 28356 sayılı Resmi Gazete'de yayımlanarak yürürlüğe girmiş olan değişiklik sonrası "Sigorta ve Reasürans ile Emeklilik Şirketlerinin Teknik Karşılıklarına ve Bu Karşılıkların Yatırılacağı Varlıklara İlişkin Yönetmelik" ("Teknik Karşılıklar Yönetmeliği") ve ilgili diğer mevzuatlar çerçevesinde hesaplamış ve finansal tablolara yansıtmıştır.(Bkz. Not 2.20.2).

DOĞA SİGORTA ANONİM ŞİRKETİ

31 ARALIK 2025 TARİHİ İTİBARIYLA HAZIRLANAN FİNANSAL TABLOLARA AİT DİPNOTLAR

(Tutarlar, aksi belirtilmedikçe, Türk Lirası ("TL") olarak belirtilmiştir)

2.1.2 Finansal Tabloların Anlaşılması İçin Uygun Olan Diğer Muhasebe Politikaları Hiper Enflasyonist Ülkelerde Muhasebeleştirme

KGK, 23 Kasım 2023 tarihli duyurusu ile, Türkiye Finansal Raporlama Standartları'nı uygulayan işletmelerin 31 Aralık 2023 tarihinde veya sonrasında sona eren yıllık raporlama dönemine ait finansal tablolarının, Yüksek Enflasyonlu Ekonomilerde Finansal Raporlama Standartına ("TMS 29") göre hazırlanması gerektiğini, bununla birlikte kendi alanlarında düzenleme ve denetleme yapmakla yetkili olan kurum ya da kuruluşların TMS 29 hükümlerinin uygulanmasına yönelik olarak farklı geçiş tarihleri belirleyebileceğini açıklamıştır. SEDDK, KGK'nın bu duyurusuna istinaden 6 Aralık 2023 tarihli 2023/30 no'lu genelgesi ile sigorta, reasürans ve emeklilik şirketlerinin 31 Aralık 2023 tarihli finansal tablolarının TMS 29 kapsamında yapılması gereken enflasyon düzeltmesine tabi tutulmasına karar vermiştir.

SEDDK tarafından müteakiben yayımlanmış olan 11 Mart 2024 tarih ve 2024/10 no'lu "Sigortacılık Sektöründe Enflasyon Muhasebesi Uygulaması Hakkında Genelge" (2024/10 no'lu Genelge) ile sigorta, reasürans ve emeklilik şirketlerinin enflasyon muhasebesi uygulamasına geçiş tarihi 1 Ocak 2025 olarak belirlenmiş olmakla birlikte SEDDK tarafından yayımlanmış olan 6 Aralık 2024 tarih ve 2024/32 no'lu "Sigortacılık Sektöründe Enflasyon Muhasebesi Uygulaması Hakkında Genelge" ile 2024/10 no'lu Genelge yürürlükten kaldırılmış 2025/33 nolu genelge ile sigorta, reasürans ve emeklilik şirketleri tarafından 2025 yılında enflasyon muhasebesi uygulanmasına karar verilmiştir. Buna göre, Şirket'in 31 Aralık 2025 ve 31 Aralık 2024 tarihli konsolide olmayan finansal tablolarında TMS 29 uygulanmamıştır.

2.1.3 Geçerli ve Raporlama Para Birimi

Şirket'in finansal tabloları faaliyette buldukları temel ekonomik çevrede geçerli olan para birimi (fonksiyonel para birimi) ile sunulmuştur. İlişkikte sunulan finansal tablolarda ve dipnotlarda yer alan tutarlar Türk Lirası ("TL") olarak ifade edilmiştir.

2.1.4 Finansal Tabloda Sunulan Tutarların Yuvarlanma Derecesi

TL olarak verilen finansal bilgiler, en yakın tam TL değerine yuvarlanarak gösterilmiştir.

2.1.5 Finansal Tabloların Düzenlenmesinde Kullanılan Ölçüm Temeli (Veya Temelleri)

Finansal tabloların hazırlanmasında izlenen muhasebe politikaları ve kullanılan değerlendirme esasları, aşağıda yer alan 2.2- 2.26 no'lu dipnotlarda açıklanmaktadır.

2.1.6 Muhasebe Politikaları, Muhasebe Tahminlerinde Değişiklikler ve Hatalar

Muhasebe politikalarında yapılan önemli değişiklikler geriye dönük olarak uygulanır ve önceki dönem finansal tabloları yeniden düzenlenir.

Finansal tabloların TMS'ye göre hazırlanmasında Şirket yönetiminin, bilanço tarihi itibarıyla, raporlanan varlık ve yükümlülük tutarlarını, vukuu muhtemel yükümlülük ve taahhütlerini ve raporlama dönemi itibarıyla gelir ve gider tutarlarını etkileyecek varsayımlar ve tahminler yapması gerekmektedir. Buna bağlı olarak gerçekleşmiş sonuçlar tahminlerden farklı olabilir. Tahminler düzenli olarak gözden geçirilmekte, gerekli düzeltmeler yapılmakta ve gerçekleştikleri dönem gelir tablosunda raporlanmaktadır. Kullanılan tahminler, başlıca varlıkların değer düşüklüğü, maddi ve maddi olmayan varlıkların ekonomik ömürleri ve karşılıklar ile ilgilidir.

2.1.7 Karşılaştırmalı Bilgiler ve Önceki Dönem Finansal Tablolarının Düzeltilmesi

Muhasebe hataları geriye dönük olarak uygulanır ve önceki dönem finansal tabloları yeniden düzenlenir. Muhasebe tahminlerindeki değişiklikler, yalnızca bir döneme ilişkin ise, değişikliğin yapıldığı cari dönemde, gelecek dönemlere ilişkin ise hem değişikliğin yapıldığı dönemde hem de gelecek dönemde, ileriye yönelik olarak uygulanır. Cari dönemde muhasebe politikalarında yapılan bir değişiklik ve tespit edilmiş hata bulunmamaktadır.

Mali durum ve performans trendlerinin tespitine imkân vermek üzere, Şirket'in cari dönem finansal tabloları önceki dönemle karşılaştırmalı olarak hazırlanmaktadır. Cari dönem finansal tabloların sunumu ile uygunluk sağlanması açısından karşılaştırmalı bilgiler gerekli görüldüğünde yeniden sınıflandırılmakta ve önemli farklılıklar açıklanmaktadır.

Şirket'in 31 Aralık 2025 tarihi itibarıyla hazırlanmış bilançosu ve 31 Aralık 2024 tarihi itibarıyla hazırlanmış bilançosu ile; 1 Ocak- 31 Aralık 2025 hesap dönemine ait gelir tablosu, özsermaye değişim tablosu ve nakit akış tablosu, 1 Ocak - 31 Aralık 2024 dönemine ait gelir tablosu, özsermaye değişim tablosu ve nakit akış tablosu ile karşılaştırmalı olarak sunulmuştur.

DOĞA SİGORTA ANONİM ŞİRKETİ

31 ARALIK 2025 TARİHİ İTİBARIYLA HAZIRLANAN FİNANSAL TABLOLARA AİT DİPNOTLAR

(Tutarlar, aksi belirtilmedikçe, Türk Lirası ("TL") olarak belirtilmiştir)

2.2 Konsolidasyon

T.C. Hazine ve Maliye Bakanlığı tarafından 31 Aralık 2008 tarih ve 27097 sayılı Resmî Gazete'de yayımlanan "Konsolidasyon Tebliği" ile sigorta, reasürans ve emeklilik şirketlerinin; 31 Mart 2009 tarihinden itibaren konsolide olmayan finansal tablolara ilave olarak konsolide finansal tablo yayımlanması istenmektedir. Şirket'in bağlı ortaklığı bulunmamaktadır.

2.3 Bölüm Raporlaması

Bir faaliyet bölümü, Şirket'in faaliyet gösterdiği iş alanlarının, diğer faaliyet bölümleri ile yapılan işlemlerden doğan hasılat ve harcamalar dahil, hasılat elde eden ve harcama yapabilen ve Yönetim Kurulu (karar almaya yetkili mercii olarak) tarafından faaliyet sonuçları düzenli bir şekilde gözden geçirilen, performansı ölçülen ve finansal bilgileri ayırt edilebilen bir parçasıdır. Şirket'in faaliyet gösterdiği ana coğrafi alan Türkiye olduğu için coğrafi bölümlere göre raporlama ve sadece tek bir raporlanabilir bölüm olarak takip edilen hayat dışı sigortacılık alanında faaliyet gösterdiği için faaliyet alanı bölümlerine göre raporlama sunulmamıştır.

2.4 Yabancı Para Karşılıkları

İşlemler, Şirket'in geçerli para birimi olan TL olarak kaydedilmektedir. Yabancı para cinsinden gerçekleştirilen işlemler, işlemlerin gerçekleştirildiği tarihlerdeki geçerli olan kurlardan kaydedilmektedir. Raporlama dönemi sonu itibarıyla, yabancı para cinsinden olan parasal varlık ve yükümlülükler, raporlama dönemi sonundaki kurlardan TL'ye çevrilmiş ve çevrim sonucu oluşan çevrim farkları finansal tablolarda kambiyo kârları ve kambiyo zararları hesaplarına yansıtılmıştır.

2.5 Maddi Duran Varlıklar

Satın alınan maddi duran varlıklar maliyet değerleriyle kayıtlara yansıtılmıştır. Maddi duran varlıkların elden çıkarılmasından doğan kazanç ve kayıplar net elden çıkarma hasılatı ile ilgili maddi duran varlığın net defter değerinin arasındaki fark olarak hesaplanmakta ve ilgili dönemin gelir tablosuna yansıtılmaktadır.

Maddi duran varlıklara yapılan normal bakım ve onarım harcamaları gider olarak muhasebeleştirilmektedir.

Maddi duran varlıklar üzerinde rehin, ipotek ve benzeri herhangi bir takyidat bulunmamaktadır.

Muhasebe tahminlerinde, cari döneme önemli bir etkisi olan ya da sonraki dönemlerde önemli bir etkisi olması beklenen değişiklik bulunmamaktadır.

Maddi duran varlıklar için ilgili amortisman payları faydalı ömürleri esas alınarak kayıtlı değerleri üzerinden doğrusal amortisman yöntemi kullanılarak hesaplanmaktadır.

Maddi duran varlıkların amortismanında kullanılan oranlar ve tahmini ekonomik ömür olarak öngörülen süreler aşağıdaki gibidir:

Maddi Duran Varlıklar	Tahmini Ekonomik Ömür (Yıl)	Amortisman Oranı (%)
Demirbaş ve Tesisatlar	2 -50	2,00 - 50,00
Taşıtlar	5	20,00
Haklar	3-5	20,00 - 33,33
Özel Maliyetler	5	20,00

DOĞA SİGORTA ANONİM ŞİRKETİ

31 ARALIK 2025 TARİHİ İTİBARIYLA HAZIRLANAN FİNANSAL TABLOLARA AİT DİPNOTLAR

(Tutarlar, aksi belirtilmedikçe, Türk Lirası ("TL") olarak belirtilmiştir)

2.6 Yatırım Amaçlı Gayrimenkuller

Yatırım amaçlı gayrimenkuller, kira geliri veya sermaye kazancı ya da her ikisini birden elde etmek amacıyla elde tutulan duran varlıklardır.

Yatırım amaçlı gayrimenkuller ilk kayda alınmalarında işlem maliyetleri de dahil edilmek üzere maliyetleri ile ölçülürler. İlk kez finansal tablolara alma işleminin ardından gerçeğe uygun değer yöntemini seçen bir işletme tüm yatırım amaçlı gayrimenkullerini gerçeğe uygun değeri üzerinden ölçer. İşletme, inşa edilmekte olan yatırım amaçlı bir gayrimenkulün gerçeğe uygun değerinin güvenilir bir biçimde ölçülmesinin mümkün olmadığına ancak söz konusu gayrimenkulün inşası tamamlandığında gerçeğe uygun değerinin güvenilir bir şekilde ölçülebileceğine karar verdiği durumlarda, gerçeğe uygun değer güvenilir bir şekilde ölçülünceye veya inşaat tamamlanıncaya kadar (hangisi önce gerçekleşirse), söz konusu inşa edilmekte olan yatırım amaçlı gayrimenkul, maliyet bedeli üzerinden ölçülür.

Şirket, inşası tamamlanan yatırım amaçlı gayrimenkulleri ilk kayda alınmalarına müteakip, gerçeğe uygun değer yöntemi ile, inşa edilmekte olan yatırım amaçlı gayrimenkulleri ise maliyet yöntemi ile ölçmektedir. (Yatırım amaçlı gayrimenkuller, satılmaları veya kullanılamaz hale gelmeleri ve satışından gelecekte herhangi bir ekonomik yarar sağlanamayacağına belirlenmesi durumunda bilanço dışı bırakılırlar. Yatırım amaçlı gayrimenkullerin kullanım süresini doldurmasından veya satışından kaynaklanan kâr/zararlar, oluştukları dönemde gelir tablosuna dahil edilir.

Şirket'in Yatırım Amaçlı Gayrimenkülü bulunmakta olup, Dipnot 7'de yer verilmiştir.

2.7 Maddi Olmayan Duran Varlıklar

Maddi olmayan duran varlıklar; fiziksel niteliği bulunmayan tanımlanabilir parasal olmayan varlıklardır.

Maddi olmayan duran varlık, varlıkla ilişkilendirilen beklenen gelecekteki ekonomik yararların işletme için gerçekleşmesinin muhtemel olması ve varlığın maliyetinin güvenilir bir şekilde ölçülebilmesi durumunda muhasebeleştirilir.

Bir maddi olmayan duran varlık ilk muhasebeleştirilmesi sırasında maliyet bedeliyle ölçülür.

Maddi olmayan duran varlıklarda muhasebe politikası olarak maliyet yöntemi veya yeniden değerlendirme yöntemi seçilir. Bir maddi olmayan duran varlığın yeniden değerlendirme yöntemine göre muhasebeleştirilmesi durumunda, sınıftaki diğer tüm varlıklar da aktif bir piyasa varlığının bulunmaması durumu söz konusu olmadığı sürece, yine aynı yönetime göre muhasebeleştirilir.

Şirket maddi olmayan duran varlıklarda maliyet yöntemini seçmiştir.

Satın alınan maddi olmayan duran varlıklar, özellikle yazılımlar, beş yıllık faydalı ömürleri üzerinden doğrusal amortisman yöntemi kullanılarak itfa edilir. TMS 38'e göre, araştırma giderleri olduğu anda giderleştirilir. Gelecekteki ürünlerle ilgili ve işletme bünyesinde oluşturulan maddi olmayan duran varlıklar, Şirket'e gelecekte ekonomik fayda sağlamasının mümkün olduğu durumlarda maliyet değerinden aktifleştirilmektedir. Aktifleştirme için gerekli koşullar sağlanamadığında, geliştirme maliyetleri oluştukları dönemde gelir tablosuna gider olarak kaydedilmektedir. Maliyet tutarı geliştirme için yapılan bütün direk maliyetleri ve geliştirme ile ilgili genel giderlerin uygun bir kısmını içermektedir. Geliştirme maliyetleri doğrusal amortisman yöntemi kullanılarak on yılda, üretimin başlangıcından modelin ve geliştirilen ünitenin parçalarının kullanım ömrü süresince itfa edilir.

DOĞA SİGORTA ANONİM ŞİRKETİ

31 ARALIK 2025 TARİHİ İTİBARIYLA HAZIRLANAN FİNANSAL TABLOLARA AİT DİPNOTLAR

(Tutarlar, aksi belirtilmedikçe, Türk Lirası ("TL") olarak belirtilmiştir)

2.8 Finansal Varlıklar

Sınıflama ve ölçme

Finansal varlıklar; nakit mevcudunu, sözleşmeden doğan ve karşı taraftan nakit veya başka bir finansal varlık edinme veya karşılıklı olarak finansal araçları değiştirme hakkını ya da karşı tarafın sermaye aracı işlemlerini ifade eder.

Finansal varlıklar, gerçeğe uygun değer farkı kâr/zarara yansıtılan finansal varlıklar, vadeye kadar elde tutulacak finansal varlıklar, satılmaya hazır finansal varlıklar ve kredi ve alacaklar olarak dört grupta sınıflandırılabilir.

- *Gerçeğe uygun değer farkı kâr/zarara yansıtılan finansal varlıklar*, ilişikteki finansal tablolarda alım-satım amaçlı finansal varlıklar olarak tanımlanmıştır. Gerçeğe uygun değer farkı kâr/zarara yansıtılan finansal varlıklar gerçeğe uygun değerleri üzerinden ölçülmekte ve ölçüm sonucu oluşan kazanç ya da kayıplar gelir tablosuna yansıtılmaktadır. Alım-satım amaçlı borçlanma senetlerinin elde tutulması süresince kazanılan faiz gelirleri ile elde etme maliyeti ile ilgili menkul değerlerin gerçeğe uygun değerleri arasındaki fark, gelir tablosunda faiz gelirleri içinde gösterilmekte olup söz konusu finansal varlıkların vadesinden önce elden çıkarılması sonucunda oluşan kazanç veya kayıplar ticari gelir/gider olarak muhasebeleştirilmektedir. Şirketin raporlama tarihi itibarıyla alım satım amaçlı finansal varlığı bulunmamaktadır. (Dipnot;11)

Kredi ve alacaklar, sabit veya belirlenebilir nitelikte ödemelere sahip olan, aktif bir piyasada işlem görmeyen ve borçluya para, mal ve hizmet sağlama yoluyla yaratılan türev olmayan finansal varlıklardır. Şirket'in finansal tablolarında kredi ve alacaklar, var ise değer düşüklüğü için ayrılan karşılık tutarı düşülerek, faizsiz bir alacak olması durumunda İskonto edilmiş değerleriyle; faizli bir alacak olması durumunda ise, etkin faiz yöntemiyle hesaplanan itfa edilmiş maliyetleri ile muhasebeleştirilmektedirler.

- *Vadeye kadar elde tutulacak finansal varlıklar*, vade sonuna kadar elde tutulma niyetiyle edinilen, fonlama kabiliyeti dahil olmak üzere vade sonuna kadar elde tutulabilmesi için gerekli koşulların sağlanmış olduğu, sabit veya belirlenebilir ödemeleri ile sabit vadesi bulunan ve kredi ve alacaklar dışında kalan finansal varlıklardan oluşmaktadır. Vadeye kadar elde tutulacak finansal varlıklar, kredi ve alacaklar ilk kayda alımlarını takiben, var ise değer düşüklüğü için ayrılan karşılık tutarı düşülerek, etkin faiz yöntemiyle hesaplanan itfa edilmiş maliyetleri ile muhasebeleştirilmektedir. Şirket'in raporlama dönemi itibarıyla vadeye kadar elde tutulacak finansal varlığı bulunmamaktadır. (Dipnot;11)

Kur korumalı mevduatlar ilgili sigortacılık mevzuatı doğrultusunda, vadeye kadar elde tutulacak finansal varlıklar altında sınıflandırılmıştır (Dipnot;11). Şirketin raporlama tarihi itibarıyla kur korumalı mevduatı bulunmamaktadır. (31 Aralık 2024:1.314.700.267 TL)

- *Satılmaya hazır finansal varlıklar*, kredi ve alacaklar, vadeye kadar elde tutulacak yatırımlar ve alım satım amaçlılar dışında kalan finansal varlıklardan oluşmaktadır.

Satılmaya hazır finansal varlıklar maliyet bedelleri üzerinden kayıtlara alınmakta olup, müteakip dönemlerde ilgili finansal varlıkların gerçeğe uygun değerleri üzerinden ölçülmektedir. Satılmaya hazır finansal varlıkların gerçeğe uygun değerlerindeki değişikliklerden kaynaklanan ve ilgili finansal varlıkların etkin faiz yöntemiyle hesaplanan itfa edilmiş maliyet bedelleri ile gerçeğe uygun değerleri arasındaki farkları ifade eden gerçekleşmemiş kazanç ve kayıplar özkaynak kalemleri içerisinde "Finansal Varlıkların Değerlemesi" hesabında gösterilmektedir. Satılmaya hazır finansal varlıkların elden çıkarılması durumunda gerçeğe uygun değer uygulaması sonucunda özkaynak hesaplarında oluşan değer, gelir tablosuna aktarılmaktadır.

Aktif bir piyasada işlem görmeyen yatırımlar için gerçeğe uygun değer, değerlendirme yöntemleri kullanılarak hesaplanmakta; faiz, vade ve benzeri diğer koşullar bakımından aynı nitelikli piyasalarda işlem gören benzer menkul değerlerin piyasa fiyatları baz alınarak gerçeğe uygun değer tespiti yapılmaktadır.

Satılmaya hazır finansal varlık olarak sınıflandırılan hisse senetlerinden aktif bir piyasada (borsada) işlem görenler, söz konusu piyasadaki (borsadaki) kayıtlı fiyatları dikkate alınarak gerçeğe uygun değerleri ile finansal tablolara yansıtılmaktadır. Aktif bir piyasada (borsada) işlem görmeyen hisse senetleri ise elde etme maliyetleri üzerinden izlenmekte, bu varlıklar varsa değer azalış karşılıkları düşüldükten sonra maliyet bedelleri ile finansal tablolarda gösterilmektedir.

Menkul değerlerin alım ve satım işlemleri teslim tarihinde muhasebeleştirilmektedir. Şirketin raporlama tarihi itibarıyla satılmaya hazır finansal varlığı bulunmamaktadır. (Dipnot;11)

Kayıtlardan çıkarma

Finansal varlıklar, Şirket bu varlıkların üzerindeki sözleşmeye bağlı haklardaki kontrolü kaybettiği zaman kayıtlardan çıkarılır. Bu durum bu hakların gerçekleşmesi, vadesinin dolması veya teslim edilmesi durumunda oluşur.

DOĞA SİGORTA ANONİM ŞİRKETİ

31 ARALIK 2025 TARİHİ İTİBARIYLA HAZIRLANAN FİNANSAL TABLOLARA AİT DİPNOTLAR

(Tutarlar, aksi belirtilmedikçe, Türk Lirası ("TL") olarak belirtilmiştir)

2.9 Finansal Varlıklarda Değer Düşüklüğü

Şirket her raporlama döneminde, bir finansal varlık veya finansal varlık grubunun değer düşüklüğüne uğradığına ilişkin ortada tarafsız göstergelerin bulunup bulunmadığı hususunu değerlendirir. Bir finansal varlık ya da finansal varlık grubu, sadece ve sadece ilgili varlığın ilk muhasebeleştirilmesinden sonra bir veya birden fazla zarar/kayıp olayının meydana geldiğine ve söz konusu zarar olayının ilgili finansal varlığın veya varlık grubunun güvenilir bir biçimde tahmin edilebilen gelecekteki tahmini nakit akışları üzerindeki etkisi sonucunda değer düşüklüğüne uğradığına ilişkin tarafsız bir göstergenin bulunması durumunda değer düşüklüğüne uğradığı varsayılır ve değer düşüklüğü zararı oluşur.

Alacaklar, tahsil edilememe riskine karşı özel karşılıkları düşüldükten sonraki net tutarlarıyla gösterilmiştir. Kredi ve alacak tutarlarının tahsil edilemeyecek olduğunu düzenli incelemeler neticesinde gösteren bir durumun söz konusu olması halinde alacaklar için tahsil edilebileceği tutara kadar özel karşılık ayrılır.

Sermaye araçlarının geri kazanılabilir tutarı o aracın gerçeğe uygun değeridir. Gerçeğe uygun değerleriyle ölçülen borçlanma araçlarının geri kazanılabilir tutarı tahmini gelecekteki nakit akımlarının piyasadaki faiz oranları ile bugünkü değere indirgenmiş halini ifade eder.

Değer düşüklüğü kayıtlara alındıktan sonra oluşan bir olay eğer değer düşüklüğünün geri çevrilmesini nesnel olarak sağlıyorsa değer düşüklüğünün geri çevrimi yapılır. İfta edilmiş maliyet ile ölçülen finansal varlıklar ile satılmaya hazır finansal varlık ve alım satım amaçlı finansal varlık olarak sınıflandırılmış borçlanma senetlerindeki değer düşüklüğünün geri çevrilmesi kâr veya zarardan yapılır. Satılmaya hazır finansal varlık olarak sınıflandırılmış sermaye araçlarından oluşan finansal varlıklardaki değer düşüklüğünün geri çevrilmesi ise doğrudan özkaynaklardan yapılır.

Duran Varlıklarda Değer Düşüklüğü

Şirket, her raporlama döneminde varlıklarının değer düşüklüğüne uğramış olabileceğine dair herhangi bir göstergenin bulunup bulunmadığını değerlendirmektedir. Böyle bir göstergenin mevcut olması durumunda ilgili varlığın geri kazanılabilir tutarını "TMS 36 - Varlıklarda Değer Düşüklüğüne İlişkin Türkiye Muhasebe Standardı" çerçevesinde tahmin etmekte ve geri kazanılabilir tutarın ilgili varlığın defter değerinin altında olması durumunda değer düşüklüğü karşılığı ayırmaktadır.

Dönemin reeskont ve karşılık giderleri *Not 47.4*'te detaylı olarak sunulmuştur.

2.10 Türev Finansal Araçlar

Şirket türev işlemlerini, TMS 39 - Finansal Araçlar: Muhasebe ve Ölçme standardı hükümleri uyarınca alım-satım amaçlı işlemler olarak sınıflandırmaktadır.

Türev işlemlerin ilk olarak kayda alınmasında gerçeğe uygun değerleri dikkate alınmaktadır.

Türev işlemlerden doğan yükümlülük ve alacaklar sözleşme tutarları üzerinden nazım hesaplara kaydedilmektedir.

Türev işlemler kayda alınmalarını izleyen dönemlerde gerçeğe uygun değerleri üzerinden ölçülmekte ve gerçeğe uygun değerinin pozitif veya negatif olmasına göre "Alım-satım amaçlı finansal varlıklar" veya "Diğer finansal borçlar" hesaplarında bilanço içerisinde gösterilmektedir. Yapılan ölçüm sonucu ilgili türev finansal araçların gerçeğe uygun değerlerinde meydana gelen değişimler, gelir tablosuna yansıtılmaktadır.

Şirketin raporlama dönemi itibarıyla türev finansal aracı bulunmamaktadır. (31 Aralık 2024: Yoktur.)

2.11 Finansal Varlıkların Netleştirilmesi (Mahsup Edilmesi)

Finansal varlıklar ve yükümlülükler, finansal tablolarda, Şirket'in netleştirmeye yönelik bir hakka veya yaptırım gücüne sahip olması ve ilgili finansal aktif ve pasifi net tutarları üzerinden tahsil etme/ödeme niyetinde olması veya ilgili finansal varlığı ve borcu eşzamanlı olarak sonuçlandırma hakkına sahip olması durumlarında bilançoda net tutarları üzerinden gösterilmektedir.

Gelir ve giderler, sadece Raporlama Standartları'nca izin verildiği sürece veya Şirket'in alım satım işlemleri gibi benzer işlemler sonucu oluşan kâr ve zararlar için net olarak gösterilmektedir.

2.12 Nakit ve Nakit Benzerleri

Nakit akış tablolarının hazırlanmasına esas olan "nakit ve nakit benzeri varlıklar"; Şirket'in serbest kullanımında olan veya bloke olarak tutulmayan kasa, alınan çekler, diğer nakit ve nakit benzeri varlıklar ve vadesiz banka mevduatları ile orijinal vadesi üç aydan kısa olan bankalardaki vadeli mevduatlar olarak tanımlanmaktadır.

DOĞA SİGORTA ANONİM ŞİRKETİ

31 ARALIK 2025 TARİHİ İTİBARIYLA HAZIRLANAN FİNANSAL TABLOLARA AİT DİPNOTLAR

(Tutarlar, aksi belirtilmedikçe, Türk Lirası ("TL") olarak belirtilmiştir)

2.13. Sermaye

31 Aralık 2025 ve 31 Aralık 2024 tarihi itibarıyla şirketin sermaye ve ortaklık yapısı aşağıdaki gibidir.

Ortakların Adı Soyadı ve Ünvanı	31 Aralık 2025		31 Aralık 2024	
	Pay Tutarı (TL)	Pay Oranı (%)	Pay Tutarı (TL)	Pay Oranı (%)
Nihat Kırmızı	99.000.000	45,00	99.000.000	45,00
Nabi Kırmızı	74.800.000	34,00	74.800.000	34,00
Kırmızı Holding A.Ş.	46.200.000	21,00	46.200.000	21,00
Ödenmiş Sermaye	220.000.000	100,00	220.000.000	100,00

Şirketin 31 Aralık 2025 tarihi itibarıyla sermayesi 220.000.000 TL olup her biri 1 TL değerinde 220.000.000 paydan oluşmaktadır. Şirketin 31 Aralık 2025 tarihi itibarıyla ödenmemiş sermayesi bulunmamaktadır.

2.13.1. Sermayenin %10 ve Daha Fazlasına Sahip Ortaklar Hakkında Bilgi

Sermayenin %10'undan fazlasına sahip 3 ortağı bulunmaktadır. (31 Aralık 2024: Sermayenin %10'undan fazlasına sahip 3 ortağı bulunmaktadır.)

2.13.2. Sermayeyi Temsil Eden Hisse Senetlerine Tanınan İmtiyazlar

Şirket sermayesi A ve B grubu paylardan oluşmaktadır. Esas sözleşme uyarınca A grubu paylara oy hakkında imtiyaz tanınmıştır. Bu kapsamda A grubu paylar her bir pay için beş oy hakkı sağlamaktadır. B grubu paylar ise her bir pay için bir oy hakkına sahiptir.

Ortağın Adı Soyadı	Grubu	Sermaye Tutarı (TL)	Sermaye Payı (%)	Oy Adedi	Oy Hakkı Payı (%)
Nihat KIRMIZI	A	28.481.013	%45	142.405.065	%51
	B	70.518.987		70.518.987	
Nabi KIRMIZI	A	21.518.987	%34	107.594.935	%38
	B	53.281.013		53.281.013	
Kırmızı Holding AŞ	B	46.200.000	%21	46.200.000	%11
Toplam	A+B	220.000.000	%100	220.000.000	%100

2.13.3. Kayıtlı Sermayeye İlişkin Bilgi

Şirket, 6362 sayılı Sermaye Piyasası Kanunu hükümlerine göre kayıtlı sermaye sistemini kabul etmiş ve Sermaye Piyasası Kurulu'nun 23/01/2025 tarih ve 4/160 sayılı izni ile kayıtlı sermaye sistemine geçmiştir.

Şirket'in kayıtlı sermaye tavanı 5.425.000.000.-TL (Beşmilyardörtüyüzmibeşmilyon Türk Lirası) olup, bu sermaye her biri 1.-TL (Bir Türk Lirası) nominal değerde 5.425.000.000 (Beşmilyardörtüyüzmibeşmilyon) adet paya bölünmüştür. Sermaye Piyasası Kurulu tarafından verilen kayıtlı sermaye tavanı izni, 2025-2029 yılları (5 yıl) için geçerlidir.

2.14 Sigorta ve Yatırım Sözleşmeleri - Sınıflandırma

Sigorta Sözleşmeleri:

Gelecekteki belirli bir, kesin olmayan olayın (sigorta konusu olay) sigortalıyı olumsuz bir şekilde etkilemesi halinde sigortalıya tazminat ödemeyi kabul ederek bir tarafın (sigortacı) diğer taraftan (sigortalı) önemli bir sigorta riskini kabul ettiği sözleşmeler sigorta sözleşmesidir. Şirket, bir ya da daha fazla sözleşmeden doğabilecek hasarların sigortacı (reasürör) tarafından diğer bir sigortacıya (sedan işletme) karşılanması amacıyla düzenlenen sigorta sözleşmeler olan reasürans sözleşmeleri yapmaktadır. Sigorta sözleşme sınıflamasına, Şirket'in yaptığı sigorta sözleşmeleri ve elinde bulundurduğu reasürans sözleşmeleri dahil olur.

Şirket sözleşmeleri sigorta riskinin transfer edildiği tarihte kayda alınıp, sözleşmeden kaynaklı bütün hak ve yükümlülüklerin vade ve/veya itfasına kadar kayıtlarda sigorta sözleşmesi olarak sınıflandırılmaktadır.

DOĞA SİGORTA ANONİM ŞİRKETİ

31 ARALIK 2025 TARİHİ İTİBARIYLA HAZIRLANAN FİNANSAL TABLOLARA AİT DİPNOTLAR

(Tutarlar, aksi belirtilmedikçe, Türk Lirası ("TL") olarak belirtilmiştir)

Yatırım Sözleşmeleri:

Yatırım sözleşmeleri, önemli bir sigorta riski transferi sağlamayan ancak finansal risk transferi sağlayan sözleşmelerdir. Şirket'in yatırım sözleşmeleri bulunmamaktadır. (31 Aralık 2024: Yoktur.)

Sosyal Güvenlik Kurumu'na Devredilen Primler

25 Şubat 2011 tarihinde Resmî Gazete'de yayımlanan 6111 sayılı "Bazı Alacakların Yeniden Yapılandırılması ile Sosyal Sigortalar ve Genel Sağlık Sigortası Kanun ve Diğer Bazı Kanun ve Kanun Hükmünde Kararnamelerde Değişiklik Yapılması Hakkında Kanun"un ("Kanun") 59. maddesiyle değişik 2918 sayılı Karayolları Trafik Kanunu'nun 98. maddesi ile trafik kazaları nedeniyle ilgililere yapılan sağlık hizmet bedellerinin tahsil ve tasfiyesi yeni usul ve esaslara bağlanmıştır. Bu çerçevede trafik kazaları sebebiyle bütün resmi ve özel sağlık kurum ve kuruluşlarının sundukları sağlık hizmet bedelleri kazazedenin sosyal güvencesi olup olmadığına bakılmaksızın Sosyal Güvenlik Kurumu ("SGK") tarafından karşılanacaktır. Yine Kanun'un Geçici 1. maddesine göre Kanun'un yayımlandığı tarihten önce meydana gelen trafik kazaları nedeniyle sunulan sağlık hizmetleri bedellerinin SGK tarafından karşılanması hükme bağlanmıştır.

Kanun'un söz konusu maddeleri çerçevesinde oluşacak hizmet bedelleri ile ilgili olarak sigorta şirketlerinin yükümlülüğü, Hazine ve Maliye Bakanlığı tarafından yayımlanan 27 Ağustos 2011 tarihli "Trafik Kazaları Nedeniyle İlgililere Sunulan Sağlık Hizmet Bedellerinin Tahsiline İlişkin Usul ve Esaslar Hakkında Yönetmelik" ("Yönetmelik"), 15 Eylül 2011 tarih ve 2011/17 sayılı "Trafik Kazaları Nedeniyle İlgililere Sunulan Sağlık Hizmet Bedellerinin Tahsiline İlişkin Usul ve Esaslar Hakkında Yönetmelik Uygulamasına İlişkin Usul ve Esaslar Hakkında Genelge" ("2011/17 sayılı Genelge"), 17 Ekim 2011 tarih ve 2011/18 sayılı "Sosyal Güvenlik Kurumu'na (SGK) Tedavi Masraflarına İlişkin Yapılan Ödemelerin Muhasebeleştirilmesine ve Sigortacılık Hesap Planında Yeni Hesap Kodu Açılmasına Dair Genelge" ("2011/18 sayılı Genelge"), 16 Mart 2012 tarih ve 2012/3 sayılı "Trafik Kazaları Nedeniyle İlgililere Sunulan Sağlık Hizmet Bedellerinin Tahsiline İlişkin Usul ve Esaslar Hakkında Yönetmelik Uygulamasına İlişkin Usul ve Esaslar Hakkında Genelge'de Değişiklik Yapılmasına İlişkin Genelge" ("2012/3 sayılı Genelge") ve 30 Nisan 2012 tarih ve 2012/6 sayılı "Trafik Kazaları Nedeniyle İlgililere Sunulan Sağlık Hizmet Bedellerinin Tahsiline İlişkin Usul ve Esaslar Hakkında Yönetmelikte Yapılan Değişikliğe İlişkin Sektör Duyurusu"nda ("2012/6 no'lu Sektör Duyurusu") açıklanan esaslara göre belirlenmiştir. Bu çerçevede, Kanun'un yayımlandığı tarihten sonra meydana gelen trafik kazalarından kaynaklanan tedavi masraflarıyla ilgili olmak üzere, Şirket'in "Zorunlu Taşımacılık Sigortası", "Zorunlu Trafik Sigortası" ve "Zorunlu Koltuk Ferdi Kaza Sigortası" branşlarında 25 Şubat 2011 tarihinden sonra yazılan poliçelere ilişkin olarak Yönetmelik ve 2011/17 sayılı Genelge, 2012/3 sayılı Genelge ve 2012/6 no'lu Sektör Duyurusu kapsamında belirlenen primleri SGK'ya aktarması gerekmektedir.

2022, 2023 ve 2024 yıllarında SGK'ya aktarılan prim tutarlarının poliçe tanzim tarihine göre; beyan edilen aktarım tutarlarının ise poliçe başlangıç tarihine göre raporlanması nedeniyle söz konusu iki tutar arasında farklılıklar oluşmuştur. Bu kapsamda, SGK'ya aktarılan primler; 2022 yılına ilişkin 196.277.609 TL iken mali tablolarda 195.861.729 TL, 2023 yılına ilişkin olarak 339.751.486 TL iken mali tablolarda 339.069.462 TL, 2024 yılına ilişkin olarak, 544.708.236 TL iken, mali tablolarda 541.406.055 TL olarak poliçe başlangıç tarihine göre raporlanmıştır. Aktarılan primlerin, mali tablolarda raporlanan tutarlardan yüksek olması nedeniyle SGK'ya herhangi bir eksik ödeme yapılmamıştır.

Belirtilen tutar farklılıklarının, Kuruma aktarılan verilerin poliçe tanzim tarihine göre bildirilmesi; beyan edilen aktarım tutarının ise poliçe başlangıç tarihi esas alınarak raporlanması nedeniyle ortaya çıktığı tespit edilmiştir. Söz konusu dönemsel farklılık (dönem kayması) iki tutar arasında fark oluşmasına sebebiyet vermiş ve açıklamalara yer verilmiştir.

Şirket yukarıda anlatılan esaslar çerçevesinde 1 Ocak - 31 Aralık 2025 hesap döneminde poliçe tanzim tarihi esas alınarak hesaplanan 1.039.711.020 TL tutarında devredilen primi "SGK'ya Aktarılan Primler" hesabı altında muhasebelemiştir (Dipnot;17.16).

DOĞA SİGORTA ANONİM ŞİRKETİ

31 ARALIK 2025 TARİHİ İTİBARIYLA HAZIRLANAN FİNANSAL TABLOLARA AİT DİPNOTLAR

(Tutarlar, aksi belirtilmedikçe, Türk Lirası ("TL") olarak belirtilmiştir)

2.15 Sigorta ve Yatırım Sözleşmelerinde İsteğe Bağlı Katılım Özellikleri

Sigorta ve yatırım sözleşmelerindeki isteğe bağlı katılım özelliği, garanti edilen faydalara ilaveten, aşağıda yer alan ek faydalara sahip olmaya yönelik sözleşmeye dayalı bir hakktır.

(i) Sözleşmeye dayalı toplam faydaların önemli bir kısmını teşkil etmeye namzet;

(ii) Tutarı ve zamanlaması sözleşme gereği ihraç edenin takdirinde olan

(iii) Sözleşme gereği aşağıdakilere dayalı olan:

(1) Belirli bir sözleşmeler havuzunun veya belirli bir sözleşme türünün performansına;

(2) İhraç eden tarafından elde tutulan belirli bir varlık havuzunun gerçekleşmiş ve/veya gerçekleşmemiş yatırım gelirlerine veya

(3) Sözleşme ihraç eden şirketin, fonun veya başka bir işletmenin kâr veya zararına.

Şirket'in raporlama dönemi sonu itibarıyla, isteğe bağlı katılım özelliği olan sigorta veya yatırım sözleşmesi bulunmamaktadır. (31 Aralık 2024: Yoktur.)

2.16 İsteğe Bağlı Katılım Özelliği Olmayan Yatırım Sözleşmeleri

Şirket'in raporlama dönemi sonu itibarıyla, isteğe bağlı katılım özelliği olmayan yatırım sözleşmesi bulunmamaktadır. (31 Aralık 2024: Yoktur.)

2.17 Borçlar

Finansal yükümlülükler; başka bir işletmeye nakit ya da başka bir varlık verilmesini gerektirecek işlemler sonucunda oluşan yükümlülükleri ifade etmektedir. Şirket'in finansal tablolarında finansal yükümlülükler, etkin faiz yöntemine göre itfa edilmiş maliyet bedelleri üzerinden gösterilmektedir. Bir finansal yükümlülük ödendiğinde kayıtlardan çıkarılmaktadır.

2.18 Vergiler

Kurumlar Vergisi

Kurum kazançları %30 oranında kurumlar vergisine tabidir. Bu oran, kurumların ticari kazancına vergi yasaları gereğince indirimi kabul edilmeyen giderlerin ilave edilmesi ile vergi yasalarında yer alan istisna (iştirak kazançları istisnası gibi) ve diğer indirimlerin (yatırım teşvikleri gibi) sonucu, bulunacak vergi matrahına uygulanır. Kâr dağıtılmadığı takdirde başka bir vergi ödenmemektedir.

Geçici vergiler o yıl kazançlarının tabi olduğu kurumlar vergisi oranında hesaplanarak ödenir. Yıl içinde ödenen geçici vergiler, o yılın yıllık kurumlar vergisi beyannamesi üzerinden hesaplanan kurumlar vergisine mahsup edilebilmektedir.

Türk vergi mevzuatına göre beyanname üzerinde gösterilen mali zararlar 5 yılı aşmamak kaydıyla dönem kurum kazancından indirilebilirler. Ancak oluşan zararlar geriye dönük olarak önceki yıllarda oluşan kârlardan düşülemez.

Türkiye'de ödenecek vergiler konusunda vergi otoritesi ile mutabakat sağlamak gibi bir uygulama bulunmamaktadır. Kurumlar vergisi beyannameleri hesap döneminin kapandığı ayı takip eden dördüncü ayın 25'inci günü akşamına kadar bağlı bulunulan vergi dairesine verilir. Bununla beraber, vergi incelemesine yetkili makamlar beş yıl zarfında muhasebe kayıtlarını inceleyebilir ve hatalı işlem tespit edilirse ödenecek vergi miktarı değişebilir.

20 Ocak 2022 tarihinde Türkiye Büyük Millet Meclisi gündeminde kabul edilen "Vergi Usul Kanunu ile Kurumlar Vergisi Kanununda Değişiklik Yapılmasına Dair Kanun" ile enflasyon muhasebesi uygulaması 31 Aralık 2023 tarihli bilançodan başlamak üzere ertelenmiştir.

Geçici vergiler o yıl kazançlarının tabi olduğu kurumlar vergisi oranında hesaplanarak ödenir. Yıl içinde ödenen geçici vergiler, o yılın yıllık kurumlar vergisi beyannamesi üzerinden hesaplanan kurumlar vergisine mahsup edilebilmektedir.

Türk vergi mevzuatına göre beyanname üzerinde gösterilen mali zararlar 5 yılı aşmamak kaydıyla dönem kurum kazancından indirilebilirler. Ancak, mali zararlar, geçmiş yıl kârlarından mahsup edilemez. Türkiye'de ödenecek vergiler konusunda vergi otoritesi ile mutabakat sağlamak gibi bir uygulama bulunmamaktadır. Kurumlar vergisi beyannameleri hesap döneminin kapandığı ayı takip eden dördüncü ayın son günü akşamına kadar bağlı bulunulan vergi dairesine verilir. Bununla beraber, vergi incelemesine yetkili makamlar beş yıl zarfında muhasebe kayıtlarını inceleyebilir ve hatalı işlem tespit edilirse ödenecek vergi miktarları değişebilir.

DOĞA SİGORTA ANONİM ŞİRKETİ

31 ARALIK 2025 TARİHİ İTİBARIYLA HAZIRLANAN FİNANSAL TABLOLARA AİT DİPNOTLAR

(Tutarlar, aksi belirtilmedikçe, Türk Lirası ("TL") olarak belirtilmiştir)

Ertelenmiş Vergi

Ertelenmiş vergi borcu veya varlığı "TMS 12 - Gelir Vergilerine İlişkin Türkiye Muhasebe Standardı" uyarınca varlıkların ve yükümlülüklerin finansal tablolarda gösterilen değerleri ile yasal vergi matrahı hesabında dikkate alınan tutarları arasındaki "geçici farklılıkların", bilanço yöntemine göre vergi etkilerinin hesaplanmasıyla belirlenmektedir. Vergi mevzuatına göre varlıkların ya da borçların iktisap tarihinde oluşan mali ya da ticari kâr etkilemeyen farklar bu hesaplamanın dışında tutulmuştur.

Hesaplanan ertelenmiş vergi varlıkları ile ertelenmiş vergi yükümlülükleri, finansal tablolarda, sadece ve sadece Şirket'in cari vergi varlıklarını, cari vergi yükümlülükleri ile netleştirmek için yasal bir hakkı varsa ve ertelenmiş vergi aktif ve pasifi aynı vergilendirilebilir işletmenin gelir vergisi ile ilişkili ise net olarak gösterilmektedir.

İlgili finansal varlıkların değerlemesi sonucu oluşan farklar gelir tablosunda muhasebeleştirilmişse, bunlarla ilgili oluşan cari dönem kurumlar vergisi veya ertelenmiş vergi geliri veya gideri de gelir tablosunda muhasebeleştirilmektedir. İlgili finansal varlıkların değerlemesi sonucu oluşan farklar doğrudan doğruya özkaynak hesaplarında muhasebeleştirilmişse, ilgili vergi etkileri de doğrudan özkaynak hesaplarında muhasebeleştirilmektedir.

Türkiye'deki bir işyeri ya da daimî temsilcisi aracılığı ile gelir elde eden kurumlar ile Türkiye'de yerleşik kurumlara ödenen kâr paylarından (temettüler) stopaj yapılmaz. Bunlar dışındaki temettü ödemeleri üzerinde %10 oranında stopaj uygulanır. Dar mükellef kurumlara ve gerçek kişilere yapılan kâr dağıtımlarına ilişkin stopaj oranlarının uygulanmasında, ilgili Çifte Vergilendirmeyi Önleme Anlaşmalarında yer alan uygulamalar da göz önünde bulundurulur. Kârın sermayeye ilavesi, kâr dağıtımı sayılmaz ve stopaj uygulanmaz.

31 Aralık 2025 itibarıyla gerçekleşmesi/kapanması beklenen geçici farklar için %30 vergi oranı kullanılmıştır. (31 Aralık 2024 itibarıyla gerçekleşmesi/kapanması beklenen geçici farklar için %30 vergi oranı ile kullanılmıştır.)

Transfer fiyatlandırması

Kurumlar Vergisi Kanunu'nun 13'üncü maddesinin transfer fiyatlandırması yoluyla "örtülü kazanç dağıtımı" başlığı altında transfer fiyatlandırması konusu işlenmekte olup; 18 Kasım 2007 tarihinde yayımlanan "Transfer Fiyatlandırması Yoluyla Örtülü Kazanç Dağıtımı Hakkında Genel Tebliğ'i bu konu hakkında uygulamadaki detayları belirlemiştir.

İlgili tebliğe göre, eğer vergi mükellefleri ilgili kuruluşlarla (kişilerle), fiyatlandırmaları emsallere uygunluk ilkesi çerçevesinde yapılmayan ürün, hizmet veya mal alım ve satım işlemlerine giriyorlarsa, ilgili kârlar transfer fiyatlaması yoluyla örtülü bir şekilde dağıtıldığı kanaatine varılacaktır. Bu tarz transfer fiyatlaması yoluyla örtülü kâr dağıtımları kurumlar vergisi açısından vergi matrahından indirilemeyecektir.

2.19 Çalışanlara Sağlanan Faydalar

Kıdem Tazminatı Karşılığı

Türk İş Kanunu'na göre, Şirket bir senesini doldurmuş olan ve istifa veya kötü davranış dışındaki sebeplerden Şirket'le ilişkisi kesilen veya hizmet yılını dolduran ve emekliliğini kazanan, askere çağrılan veya vefat eden personeli için kıdem tazminatı ödemekle yükümlüdür. Ödenecek tazminat her hizmet yılı için bir aylık maaş tutarı kadardır ve bu miktar 31 Aralık 2025 tarihi itibarıyla 53.919,68 TL ile sınırlanmıştır. (31 Aralık 2024: 41.828,42 TL) Şirket 31 Aralık 2025 kıdem tazminatı karşılığının hesaplanmasında 1 Ocak 2026 tarihinden itibaren geçerli olan 64.948,77 TL tavan tutarı dikkate alınmıştır. (31 Aralık2024: 1 Ocak 2025 tarihinden itibaren geçerli olan 46.655,43 TL).

KGK tarafından 12 Mart 2013 tarihli 28585 sayılı resmî gazete ile yayınlanan "Çalışanlara Sağlanan Faydalara İlişkin Türkiye Muhasebe Standardı ("TMS 19") Hakkında Tebliğ" ile yürürlüğe konulan ve 31 Aralık 2012 tarihinden sonra başlayan hesap dönemlerinde geçerli olan TMS 19'a göre tanımlanmış net fayda borcunun yeniden ölçülmesi ile ortaya çıkan aktüeryal kayıp ve kazançlar özkaynaklar altında diğer kapsamlı gelirden muhasebeleştirilmelidir ve bu etki geriye dönük olarak uygulanmalıdır. Şirket geçmiş dönemler aktüeryal kayıp ve kazançlar rakamlarının önemlilik tutarının altında kaldığından dolayı 2016 yılından aktüeryal kayıp ve kazançlarını özsermaye hesaplarında diğer kâr yedekleri hesabında muhasebeleştirmeye başlamıştır. Şirket'in 31 Aralık 2025 tarihi itibarıyla 28.868.462 TL tutarında kıdem tazminatı yükümlülüğü bulunmaktadır. (31 Aralık 2024: 16.701.169 TL)

"TMS 19 - Çalışanlara Sağlanan Faydalara İlişkin Türkiye Muhasebe Standardı" kıdem tazminatı karşılığı hesaplamasında aktüeryal metotların kullanılmasını gerektirmektedir.

DOĞA SİGORTA ANONİM ŞİRKETİ

31 ARALIK 2025 TARİHİ İTİBARIYLA HAZIRLANAN FİNANSAL TABLOLARA AİT DİPNOTLAR

(Tutarlar, aksi belirtilmedikçe, Türk Lirası ("TL") olarak belirtilmiştir)

31 Aralık 2025 ve 31 Aralık 2024 tarihi itibarıyla kullanılan aktüeryal tahminler şöyledir:

	31 Aralık 2025	31 Aralık 2024
İskonto oranı	%4,55	%4,35
Beklenen maaş/limit artış oranı	%25,05	%23,33

Yukarıda belirtilen beklenen maaş/limit artış oranı T.C. Merkez Bankası uzun vadeli enflasyon tahminlerine göre belirlenmiştir.

Şirket, çalışanlarının bir hesap dönemi boyunca sunduğu hizmetler karşılığında ödenmesi beklenen iskonto edilmemiş, çalışanlara sağlanan kısa vadeli faydalar için finansal tablolarında TMS 19 kapsamında karşılık ayırmaktadır. Şirket'in 31 Aralık 2025 tarihi itibarıyla kullanılmayan izinler nedeniyle 22.987.694 TL tutarında yükümlülük bulunmaktadır. (31 Aralık 2024: 10.548.614 TL)

2.20 Karşılıklar

2.20.1 TMS 37 Kapsamındaki Karşılıklar, Koşullu Varlıklar ve Borçlar

Geçmiş olaylardan kaynaklanan mevcut bir yükümlülüğün bulunması, yükümlülüğün yerine getirilmesinin muhtemel olması ve yükümlülük tutarının güvenilir bir şekilde ölçülebilmesi durumunda söz konusu karşılık muhasebeleştirilmektedir. Karşılıklar, raporlama dönemi itibarıyla yükümlülüğün yerine getirilmesi için yapılacak harcamanın Şirket yönetimi tarafından yapılan en iyi tahminine göre hesaplanır ve etkisinin önemli olduğu durumlarda bugünkü değerine indirmek suretiyle iskonto edilir tutarın yeterince güvenilir olarak ölçülemediği ve yükümlülüğün yerine getirilmesi için Şirket'ten kaynak çıkma ihtimalinin bulunmadığı durumlarda söz konusu yükümlülük "koşullu" olarak kabul edilmekte ve dipnotlarda açıklanmaktadır.

Koşullu varlıklar geçmiş olaylardan kaynaklanan ve Şirket'in tam anlamıyla kontrolünde bulunmayan, bir veya daha fazla kesin mahiyette olmayan olayın ileride gerçekleşip gerçekleşmemesi ile teyit edilecek olan varlıklardır. Şirket koşullu varlıkları finansal tablolara yansıtılmamaktadır ancak ilgili gelişmelerin finansal tablolarda doğru olarak yansıtılmalarını teminen koşullu varlıklarını sürekli olarak değerlendirmeye tabi tutmaktadır. Ekonomik faydanın Şirket'e girmesi neredeyse kesin hale gelmesi durumunda ilgili varlık ve buna ilişkin gelir, değişikliğin oluştuğu dönemin finansal tablolarına dâhil edilmekte, ekonomik fayda girişinin muhtemel hale gelmesi durumunda ise söz konusu koşullu varlık finansal tablo dipnotlarında gösterilmektedir.

2.20.2 Teknik Karşılıklar

Finansal tablolarda teknik sigorta hesapları arasında yer alan kazanılmamış primler karşılığı, muallak hasar karşılıkları ve bu karşılıkların reasürör payları 14 Haziran 2007 tarihi itibarıyla yürürlüğe girmiş bulunan Sigortacılık Kanunu ile T.C. Başbakanlık Hazine Müsteşarlığının 7 Ağustos 2007 tarihli "Sigorta ve Reasürans ile Emeklilik Şirketlerinin Teknik Karşılıklarına ve Bu Karşılıkların Yaratacağı Varlıklara İlişkin Yönetmelik hükümlerine (18.10.2007 tarih ve 26664 sayılı Resmi Gazete yayımlanan "Sigorta ve Reasürans ile Emeklilik Şirketlerinin Teknik Karşılıklarına ve Bu Karşılıkların Yaratacağı Varlıklara İlişkin Yönetmelikte Değişiklik Yapılmasına Dair Yönetmelik ile 28.07.2010 tarih ve 27655 sayılı Resmi Gazete yayımlanan "Sigorta ve Reasürans ile Emeklilik Şirketlerinin Teknik Karşılıklarına ve Bu Karşılıkların Yaratacağı Varlıklara İlişkin Yönetmelikte Değişiklik Yapılmasına Dair Yönetmelik) uygun olarak aşağıda belirtilen esaslara göre kayıtlara intikal ettirilmiştir.

Kazanılmamış primler karşılığı

7 Ağustos 2007 tarih ve 26606 sayılı Resmi Gazete'de yayımlanarak 1 Ocak 2008 tarihinden itibaren yürürlüğe giren "Sigorta ve Reasürans ile Emeklilik Şirketlerinin Teknik Karşılıklarına ve Bu Karşılıkların Yatırılacağı Varlıklara İlişkin Yönetmelik" ("Teknik Karşılıklar Yönetmeliği") uyarınca, kazanılmamış primler karşılığı, yürürlükte bulunan sigorta sözleşmeleri için tahakkuk etmiş primlerin herhangi bir komisyon veya diğer bir indirim yapılmaksızın brüt olarak gün esasına göre ertesi hesap dönemi veya hesap dönemlerine sarkan kısmından oluşmaktadır.

Belirli bir bitiş tarihi olmayan emtia nakliyat sigortası sözleşmelerinde, istatistiki verilere göre tahmini bitiş tarihlerinin tespit edilmesi ve buna göre kazanılmamış primler karşılığı ayrılması gerekmektedir. Bu hesabın yapılmaması durumunda, son üç ayda tahakkuk etmiş primlerin %50'si kazanılmamış primler karşılığı olarak ayrılmaktadır.

Kazanılmamış primler karşılığı, matematik karşılık ayrılan sigorta sözleşmeleri hariç diğer sözleşmeler için ayrılmaktadır. Yıllık veya bir yıldan kısa süreli aralıklarla yenilenen sigorta teminatı içeren bir yıldan uzun süreli sigorta sözleşmelerinin yıllık sigorta teminatına karşılık gelen primleri için de kazanılmamış primler karşılığı hesaplanmaktadır.

DOĞA SİGORTA ANONİM ŞİRKETİ

31 ARALIK 2025 TARİHİ İTİBARIYLA HAZIRLANAN FİNANSAL TABLOLARA AİT DİPNOTLAR

(Tutarlar, aksi belirtilmedikçe, Türk Lirası ("TL") olarak belirtilmiştir)

Kazanılmamış primler karşılığı; Hazine Müsteşarlığı tarafından yayımlanan 27 Mart 2009 tarih ve 2009/9 sayılı "Teknik Karşılıklarla İlgili Mevzuatın Uygulanmasına İlişkin Sektör Duyurusuna istinaden bütün poliçelerin Öğleyin saat 12.00'da başlayıp yine öğleyin saat 12.00'da bittiği dikkate alınarak tüm poliçeler için düzenlendiği gün ile bitiş günü için yarım gün olarak hesaplanmıştır. Teknik Karşılıklar Yönetmeliği uyarınca dövize endekli sigorta sözleşmelerine ilişkin kazanılmamış primler karşılığının hesabı sırasında, sigorta sözleşmesinde ayrıca bir kur belirtilmemişse ilgili primin tahakkuk tarihindeki TCMB'nin Resmî Gazete'de ilan ettiği döviz satış kurları dikkate alınmaktadır. (Dövize endekli sigorta sözleşmesi yoktur.)

Üretime bağlı olarak tahakkukunun yapılması kaydıyla aracılar ödene komisyonlar, reasüröre devredilen primler nedeniyle alınan komisyonlar, bölüşmesiz reasürans anlaşmaları için ödenen tutarlar ile tarifelerin ve sigorta sözleşmelerinin hazırlanması ve satışı için yapılan değişken üretim giderleri ve destek hizmetlerine ilişkin ödemelerin gelecek dönem veya dönemlere isabet eden kısmı ertelenmiş gelirler ve ertelenmiş giderler hesapları ile diğer ilgili hesaplar altında muhasebeleştirilir.

Kazanılmamış primler karşılığı reasürör payı tutarının hesabında yürürlükte bulunan ilgili reasürans anlaşmalarının şartları dikkate alınır. Net primin hesaplanmasında, bölüşmesiz reasürans anlaşmaları için ödenen tutarların ilgili döneme tekabül eden kısmı devredilen prim olarak telakki edilir.

Raporlama dönemi sonu itibarıyla Şirket tarafından ayrılmış olan Kazanılmamış primler karşılığı brüt 14.845.713.543 TL, Kazanılmamış primler karşılığı reasürör payı (3.450.949.027) TL, Kazanılmamış primler karşılığı SGK payı (592.921.957) TL, Kazanılmamış Primler Karşılığı Havuz Payı (802.638.465) TL Net Kazanılmamış Primler Karşılığı tutarı 9.999.204.094 TL'dir. (31 Aralık 2024: Kazanılmamış primler karşılığı brüt 8.194.751.736 TL, Kazanılmamış primler karşılığı reasürör payı (2.189.178.822) TL, Kazanılmamış primler karşılığı SGK payı (283.265.352) TL, Kazanılmamış Primler Karşılığı Havuz Payı (351.036.905) TL Net Kazanılmamış Primler Karşılığı tutarı 5.371.270.657 TL'dir.) (Bkz. Not -17)

Devam Eden Riskler Karşılığı

Teknik Karşılıklar Yönetmeliği kapsamında şirketler, devam eden riskler karşılığı ayırırken, yürürlükte bulunan ve kazanılmamış primler karşılığı ayrılan sigorta sözleşmeleri dolayısıyla ortaya çıkabilecek tazminatların ilgili sözleşmeler için ayrılmış kazanılmamış primler karşılığından fazla olma ihtimaline karşı, her hesap dönemi itibarıyla, son 12 ayı kapsayacak şekilde yeterlilik testi yapmak zorundadır.

Bu test yapılırken, net kazanılmamış primler karşılığının beklenen net hasar prim oranı ile çarpılması gerekir. Beklenen net hasar prim oranı, gerçekleşmiş hasarların (muallak tazminatlar (net) + ödenen tazminatlar (net) - devreden muallak tazminatlar (net)) kazanılmış prime (yazılan primler (net) + devreden kazanılmamış primler karşılığı (net) - kazanılmamış primler karşılığı (net)) bölünmesi suretiyle bulunur. Müsteşarlıkça belirlenecek branşlar için beklenen hasar prim oranının %95'in üzerinde olması halinde, %95'i aşan oranın net kazanılmamış primler karşılığı ile çarpılması sonucunda bulunan tutar net devam eden riskler karşılığı, %95'i aşan oranın brüt kazanılmamış primler karşılığı ile çarpılması sonucunda bulunan tutar brüt devam eden riskler karşılığı olarak finansal tablolarda yer alır. Brüt tutar ile net tutar arasındaki fark ise reasürör payı olarak dikkate alınır. Bölüşmesiz reasürans anlaşmaları için ödenen tutarların ilgili döneme tekabül eden kısmı net prim hesabında devredilen prim olarak kabul edilir.

Devam eden riskler karşılığının hesabı sırasında kullanılan muallak tazminat karşılıklarının; tahakkuk etmiş ve hesaben tespit edilmiş ve gerçekleşmiş ancak rapor edilmemiş muallak tazminatlar ile gider paylarını ve gerekli durumlarda muallak tazminat yeterlilik farkını içermesi gerekmektedir.

30 Aralık 2021 tarihinde yayımlanan, Sigortacılık ve Özel Emeklilik Düzenleme ve Denetleme Kurumu'nun 2021/31 sayılı genelgesi uyarınca DERK hesaplama yöntemi aşağıdaki şekilde değiştirilmiştir.

Yönetmeliğin 6'ncı maddesinin üçüncü fıkrasının yer alan DERK hesaplama yöntemi için kullanılan %95 oranı kullanılır.

Şirket yürürlükteki mevzuata uygun olarak 31 Aralık 2025 tarihi itibarıyla Devam eden riskler karşılığı brüt 266.343.287 TL, Devam eden riskler karşılığı reasürör payı (164.566.512) TL, Net Devam Eden Riskler Karşılığı tutarı 101.776.775 TL'dir. (31 Aralık 2024: Bulunmamaktadır.)

DOĞA SİGORTA ANONİM ŞİRKETİ

31 ARALIK 2025 TARİHİ İTİBARIYLA HAZIRLANAN FİNANSAL TABLOLARA AİT DİPNOTLAR

(Tutarlar, aksi belirtilmedikçe, Türk Lirası ("TL") olarak belirtilmiştir)

Muallak Tazminat Karşılığı

Sigorta ve Reasürans ile Emeklilik Şirketlerinin Teknik Karşılıklarına ve Bu Karşılıkların Yatırılacağı Varlıklara İlişkin Yönetmeliğin 7. Maddesine göre Şirketler, tahakkuk etmiş ve hesaben tespit edilmiş ancak daha önceki hesap dönemlerinde veya cari hesap döneminde fiilen ödenmemiş tazminat bedelleri veya bu bedel hesaplanmamış ise tahmini bedelleri ile gerçekleşmiş ancak rapor edilmemiş tazminat bedelleri için muallak tazminat karşılığı ayırmaktadır. Tahakkuk etmiş ve hesaben tespit edilmiş muallak tazminat karşılığının hesaplanması sırasında; hesaplanmış veya tahmin edilmiş eksper, bilirkişi, danışman, dava ve haberleşme giderleri de dahil olmak üzere tazminat dosyalarının tekemmülü için gerekli tüm gider payları dikkate alınır.

28.07.2010 tarih ve 27655 sayılı Resmî Gazete'de yayımlanan ve 30.09.2010 tarihinde yürürlüğe giren Sigorta ve Reasürans ile Emeklilik Şirketlerinin Teknik Karşılıklarına ve bu Karşılıkların Yatırılacağı Varlıklara İlişkin Yönetmelikte Değişiklik Yapılmasına dair Yönetmelik uyarınca, 30.09.2010 tarihinden itibaren, hesap dönemi sonu itibarıyla uygulama esasları Hazine Müsteşarlığı'nca belirlenen aktüeryal yöntemleri kullanarak gerçekleşmiş ancak rapor edilmemiş tazminat bedeli hesap edilir.

Gerçekleşmiş ancak rapor edilmemiş tazminat bedeli, brüt tutarlar üzerinden hesaplanıp, Şirketin yürürlükte bulunan veya ilgili reasürans anlaşmalarına bağlı olarak net tutarlara ulaşılmaktadır.

2014/16 sayılı Muallak Tazminat Karşılığına İlişkin Genelge çerçevesinde "IBNR, şirket aktüeri tarafından hesaplanacaktır. Her branş bazında olmak üzere; kullanılacak olan verinin seçimi, düzeltme işlemleri, en uygun metodun ve gelişim faktörlerine müdahale aktüeryal yöntemler kullanılarak şirket aktüeri tarafından yapılarak ve bu hususlar Aktüerler Yönetmeliğinin 11. maddesi uyarınca Müsteşarlığımıza gönderilecek aktüerya raporunda ayrıntılı biçimde değerlendirilecektir" şeklinde ifade edilmektedir.

Bununla birlikte yürürlükteki mevzuata göre; yeni faaliyete başlanan branşlara ilişkin hesaplamalarda, faaliyete başlandığı tarihten itibaren beş yıl boyunca şirket aktüeri tarafından yapılan hesaplamalara göre gerçekleşmiş ancak rapor edilmemiş muallak tazminat karşılığı ile muallak tazminat karşılığı yeterlilik farkı hesaplanır. Ayrıca, hasar dosya adedi olarak yetersiz olduğuna karar verildiği için aktüer tarafından büyük hasar ayıklaması yapılan branşlarda da ayıklanan büyük hasarlar için yeterlilik farkı hesaplanacaktır.

2016/11 Muallak Tazminat Karşılığına İlişkin Genelge'de (2014/16) Değişiklik Yapılmasına İlişkin Genelge'de "5.A maddesinde değişiklik yapılmış ve buna göre 2016 yılı birinci üç aylık döneminden başlayarak aradaki fark tutarın (a-b) üçer aylık dönemler itibarıyla aşağıda belirtilen oranlardan az olmamak üzere;

- 2015 yılı için %2,5 %5, %10
- 2016 yılı için %7,5 %7,5 %10 %10
- 2017 yılı için %12,5 %12,5 %15 %15
- 2018 yıl için %20 %20 %25 %25
- 2019 yılı için %40 %60 %80 %100'ü

(b)'ye eklenerek IBNR hesabı yapılabilir. IBNR hesabına ve uygulanan artış oranlarına ilişkin açıklamaların branş bazında ilgili finansal tabloların dipnotlarında ve detaylı olarak aktüerya raporunda yer alması gerekmektedir. Bu maddede yer alan uygulama sebebiyle oluşabilecek dönem kârının şirket bünyesinde bırakılması esastır" olarak ifade edilmektedir.

2016/22 Muallak Tazminat Karşılığından Kaynaklanan Net Nakit Akışlarının İskonto Edilmesi Hakkında Genelge gereğince şirketler, sigortacılık mevzuatına göre hesapladığı ve ayırdığı muallak tazminat karşılığının oluşturacağı net nakit akışlarını Tablo 57- AZMM dosyasında belirlenen ana branş temelinde tahmin edilir. Net Nakit Akışları sigortanın yasal teminat süreleri de dikkate alınarak maksimum on yıllık süre için tahmin edilebilir. Bununla birlikte, nakit akış sürelerinin her halükârda IBNR hesaplamasının kapsadığı süreyi aşmaması esastır. Net nakit akışları finansal raporlama dönemi tarihi itibarıyla Resmî Gazetede yayımlanan en son yasal faiz oranı kullanılarak peşin değere İskonto edilir.

İskonto işlemi; tahakkuk eden, raporlanmayan ve yeterlilik farkı dahil tüm tutarlar belirlendikten ve uygulanması halinde Muallak Tazminat Karşılığına İlişkin Genelgenin (2014/16) 5/A maddesine göre yapılacak kademeli geçiş sonrasında gerçekleştirilir. Buna göre kademeli geçiş için IBNR karşılaştırması İskonto edilmemiş değerler üzerinden yapılır.

İskonto edilen tutarlar gelir tablosundan açılan İskonto hesaplarında takip edilir.

İskonto hesabında kullanılan tüm varsayımlar ve yöntemler dipnotlarda ve aktüerya raporunda detaylandırılır.

Kademeli geçiş uyguladığı sürece ve İskonto uygulamasına ilk defa geçiş nedeniyle oluşacak kâr dağıtılamaz.

DOĞA SİGORTA ANONİM ŞİRKETİ

31 ARALIK 2025 TARİHİ İTİBARIYLA HAZIRLANAN FİNANSAL TABLOLARA AİT DİPNOTLAR

(Tutarlar, aksi belirtilmedikçe, Türk Lirası ("TL") olarak belirtilmiştir)

12.04.2017 tarihinden geçerli olmak üzere 30121 sayı 11.07.2017 tarihinde yayınlanan Karayolları Motorlu Araçlar Zorunlu Mali Sorumluluk Sigortasında Tarife Uygulama Esasları Hakkında Yönetmelikte Değişiklik Yapılmasına Dair Yönetmeliğe göre riskli sigortalar havuzu kurulmuştur. Çalışma esaslarında belirtilen esaslar çerçevesinde havuz kapsamındaki trafik Sigortası poliçelerine ilişkin prim ve hasar, Türkiye Motorlu Taşıt Bürosunca şirketler arasında paylaşılır. Şirketler aylık bazda gelen ekstrele uygun olarak kayıtlarını düzenler. Hesap tarihi itibarıyla de tahmini havuz IBNR değerlerini finansallara yansıtır.

Şirket, 31 Aralık 2025 tarihi itibarıyla 10.888.998.307 TL Brüt Muallak Tazminat Karşılığı, (31 Aralık 2024: 6.603.614.780 TL), (4.423.673.485) TL Muallak Tazminat Karşılığı Reasürör Payı (31 Aralık 2024: 2.434.838.777 TL) ve 6.465.324.822 TL Net Muallak Tazminat Karşılığı (31 Aralık 2024: 4.168.776.003 TL) hesaplamıştır.

2014/16 sayılı Muallak Tazminat Karşılıklarına ilişkin genelge hükümleri dikkate alınarak şirket hasar verileri ile IBNR hesabı yapılmıştır. IBNR toplamı içinde en önemli paya sahip Zorunlu Trafik branşında maddi ve bedeni hasarlarını ayrı ayrı modellemiştir.

Şirket 15 Eylül 2017 tarih 2017/7 sayılı Muallak Tazminat Karşılığından Kaynaklanan Net Nakit Akışlarının İskonto Edilmesi Hakkındaki 2016/22 Sayılı Genelgede Değişiklik Yapılmasına Dair Genelgeye göre Genel Sorumluluk ve Kara Araçları Sorumluluk branşlarında İskonto uygulamasının zorunlu olması sebebiyle Şirket Yönetimi ve Yetkili Aktüer kararı ile tüm branşlarda İskonto uygulanmıştır.

Muallak tazminat karşılıklarında ilk defa 2017Q3 döneminden itibaren İskonto uygulamasına başlanmıştır.

18.12.2025 tarihinde yayınlanmış 2025/32 sayılı genelge gereğince finansal raporlama dönemi itibarıyla nakit akışlarında %29 iskonto oranı kullanılmaya başlanmıştır. Şirketin 31 Aralık 2025 döneminde brüt İskonto 7.248.671.280 TL (31 Aralık 2024: 4.965.089.482 TL), İskonto Reasürans payı (Riskli Sigortalar Havuzu İskonto payı dahil) 2.736.480.978 TL (31 Aralık 2024: 1.687.523.183) ve İskonto Net Tutarı 4.512.190.302 TL'dir. (31 Aralık 2024: 3.277.566.299) İskonto hesabında Tablo 57'deki hesaplama metodu kullanılmıştır.

Şirket 12.04.2017 tarihinden geçerli olmak üzere 30121 sayı 11.07.2017 tarihinde yayınlanan Karayolları Motorlu Araçlar Zorunlu Mali Sorumluluk Sigortasında Tarife Uygulama Esasları Hakkında Yönetmelikte Değişiklik Yapılmasına Dair Yönetmeliği ve çalışma esaslarına uygun prim ve hasar bilgilerini Türkiye Motorlu Taşıt Bürosuna iletmış ve yine gelen bilgileri uygun olarak kayıtlarına almıştır.

IBNR hesaplamasında Zorunlu Trafik branşında havuza devredilen veriler hariç veri seti üzerinden çalışma yapılmıştır. Riskli Sigortalılar Havuzu için ayrıca hesaplama yapılmıştır.

Yangın ve Doğal Afetler branşında 2023 1. Çeyreğinde hasar dönemine ait deprem hasarları üçgünden elenmiştir.

Branşlarda gelişim zincirleri elde edilmiş olup, 2014/16 sayılı genelge doğrultusunda Şirket aktüeri tarafından gelişim faktörlerine Şirketin IBNR hesaplama modülü üzerinden gerekli müdahaleler yapılmıştır. Gelişim zincirlerindeki yönelimler değerlendirilip uygun görülen branşlarda kuyruk faktörü de eklenmiştir.

Hazine ve Maliye Bakanlığı tarafından 5 Temmuz 2017 tarihinde yayımlanan 18145 Sayılı yönetmelik ile 12 Nisan 2017 tarihinden itibaren geçerli olmak üzere "Riskli Sigortalar Havuzu" kurulmuştur. Şirket havuza kriterinde ürettiği poliçeleri dikkate alarak hesapladığı hasar prim oranı üzerinden Riskli Sigortalılar Havuzu için IBNR hesabı yapmıştır. Bu doğrultuda havuza devredilen portföy için 1.496.912.134 TL, havuzdan alınan portföy için ise 1.661.339.335 TL IBNR hesaplanmıştır.

Şirket 2019 2. Çeyreğinde ilk defa dava kazanma oranına göre muallak hasar karşılıklarından indirim uygulamıştır. 2011/23 numaralı genelgeye göre dava sürecinde olan dosyalar için dava kazanma oranına bağlı olarak muallak tazminat karşılıklarından indirim yapılması mümkündür denilmektedir. Muallak tazminat karşılığından indirilecek toplam tutar, her durumda dava sürecindeki dosyalar için ayrılan muallak tazminat karşılığı toplam tutarının %25'inden fazla olamaz. İlgili alt branşta birinci maddede belirtildiği şekilde beş yıllık verisi bulunmayan şirketler ise %15'ten fazla olmamak kaydıyla çalıştıkları yılları esas alarak kazanma oranı hesaplayabilir ve indirim yapabilir. IBNR tutarlarının tespit edilebilmesi için yapılan hesaplamalarda dava sürecindeki dosyalar indirim yapılmamış olarak dikkate alınır.

Şirket 31 Aralık 2025 tarihi itibarıyla brüt 430.531.021 TL ve Reasürör payı 173.187.431 TL olmak üzere muallak tazminat karşılıklarından indirim yapmıştır.

DOĞA SİGORTA ANONİM ŞİRKETİ

31 ARALIK 2025 TARİHİ İTİBARIYLA HAZIRLANAN FİNANSAL TABLOLARA AİT DİPNOTLAR

(Tutarlar, aksi belirtilmedikçe, Türk Lirası ("TL") olarak belirtilmiştir)

Gerçekleşmiş ancak rapor edilmemiş tazminat bedeli, brüt tutarlar üzerinden hesaplanıp, Şirketin yürürlükte bulunan ilgili reasürans anlaşmalarına bağlı olarak net tutarlara ulaşılmıştır.

Bu bilgiler ile Şirket'in 31 Aralık 2025 tarihi itibarıyla hesapladığı brüt IBNR tutarı 11.409.212.765 TL, IBNR Reasürans Payı 4.559.315.942 net IBNR tutarı 6.849.896.823 TL'dir. 31 Aralık 2025 tarihi itibarıyla Şirket'in (384.572.001) TL'lik net Rapor Edilmiş Muallak Hasarlar Karşılığı (31 Aralık 2024: (119.952.240) TL) 6.849.896.823 TL'lik kısmı da Rapor Edilmemiş Hasarlar Muallak Tazminat Karşılığı-IBNR (31 Aralık 2024: 4.288.728.244 TL) olmak üzere, toplam 6.465.324.822 TL (31 Aralık 2024: 4.168.776.003 TL) Muallak Hasar Karşılığı bulunmaktadır.

Dengeleme Karşılığı

1 Ocak 2008 tarihinden itibaren yürürlüğe giren Teknik Karşılıklar Yönetmeliği ile şirketlerin takip eden hesap dönemlerinde meydana gelebilecek tazminat oranlarındaki dalgalanmaları dengelemek ve katastrofik riskleri karşılamak üzere ek teminatlar da dahil olmak üzere tüm branşlarda verilen kredi ve deprem teminatları için ayrılan karşılıktır.

Bu karşılık her bir yıla tekabül eden deprem ve kredi net primlerinin %12'si oranında hesaplanır. Net primin hesaplanmasında, bölüşmesiz reasürans anlaşmaları için ödenen tutarlar devredilen prim olarak telakki edilir. Birden fazla branşı kapsayan bölüşmesiz reasürans anlaşmalarında devredilen prim tutarının deprem ve kredi branşlarına isabet eden kısmı, şirket tarafından başka bir hesaplama yöntemi öngörülmemişse, bu branşların toplam prim tutarı içerisindeki ağırlıkları dikkate alınarak belirlenir.

Reasürans şirketlerinin bölüşmeli ve bölüşmesiz esasta kabul ettikleri işlerde dengeleme karşılığı, her bir yıla tekabül eden deprem ve kredi net primlerinin %12'si oranında hesaplanır. Reasürans şirketleri tarafından bölüşmesiz esasta kabul edilen işlerden sağlanan prim içindeki deprem ve kredi primi payı, bölüşmeli esasta kabul edilen işlerdeki deprem ve kredi prim payı nispetinde hesaplanır.

Karşılık ayrılmasına son beş finansal yılda yazılan net primlerin en yüksek tutarının %150'sine ulaşıncaya kadar devam edilir. Beşinci yılın geçmesini müteakiben prim üretimi rakamına bağlı olarak karşılık rakamının bir önceki yıllık bilançoda yer alan karşılık tutarına göre daha düşük çıkması durumunda aradaki fark özsermaye altında diğer kâr yedekleri içerisinde gösterilir. Özsermaye ye aktarılan bu tutar yedek olarak tutulabileceği gibi sermaye artırımına konu olabilir veya tazminat ödemelerinde kullanılabilir.

Vefat teminatının verildiği hayat sigortalarında dengeleme karşılığının hesabı sırasında şirketler kendi istatistik verilerini kullanacaklardır. Gerekli hesaplamayı yapabilecek veri seti bulunmayan şirketler vefat net priminin %11'ini deprem primi kabul edecek ve bu tutarların %12'si oranında karşılık ayıracaklardır.

Deprem meydana gelmesi veya kredi branşında ilgili finansal yılda teknik zarar gerçekleşmesi durumunda, kredi ve deprem teminatları için ayrılan karşılıklar tazminat ödemelerinde kullanılabilir. Hasarın meydana gelmesi durumunda, reasüröre isabet eden miktarlar ile sözleşmede belirtilen muafiyet limitinin altında kalan miktarlar dengeleme karşılıklarından indirilemez.

Şirket 31 Aralık 2025 tarihi itibarıyla brüt 628.551.051 TL, reasürör payı 380.544.108 TL, net-248.006.943 TL tutarında Dengeleme Karşılığı hesaplamıştır. (31 Aralık 2024: net 125.555.281 TL)

Ertelenmiş Gelirler ve Ertelenmiş Giderler Karşılığı

Şirket, Sigorta ve Reasürans ile Emeklilik Şirketlerinin Teknik Karşılıklarına ve Bu Karşılıkların Yatırılacağı Varlıklara İlişkin Yönetmeliğin 5. maddesinin 6. fıkrasına uygun olarak sözleşmeler için; üretime bağlı olarak tahakkununun yapılması kaydıyla araçlara ödenen komisyonlar, reasüröre devredilen primler nedeniyle alınan komisyonlar, bölüşmesiz reasürans anlaşmaları için ödenen tutarlar ile tarifelerin ve sigorta sözleşmelerinin hazırlanması ve satışı için yapılan değişken üretim giderleri ve destek hizmetlerine ilişkin ödemelerin gelecek dönem veya dönemlere isabet eden kısmı ertelenmiş gelirler ve ertelenmiş giderler hesabını yapmıştır. Buna göre 31 Aralık 2025 tarihi itibarıyla ertelenmiş komisyon giderleri 1.897.668.845 TL (31 Aralık 2024: 1.047.763.817 TL) ve ertelenmiş komisyon gelirleri (Riskli Sigortalar Havuzu dahil)-748.013.314 TL (31 Aralık 2024: 462.745.837 TL) olarak hesaplanmıştır.

Şirket, 31 Aralık 2025 tarihi itibarıyla 286.156.694 TL (31 Aralık 2024: 374.578.379) reasürans komisyon karşılığı ayırmıştır. 2017 yılında başlayan ilgili trete kapsamında reasürör bazında ve 24 ayın sonunda hesaplanan eşel komisyon alt sınırı ile geçici komisyon farkı yer almaktadır. Tretede hasar prim oranına göre basamaklar halinde komisyon oranları belirlenmiştir.

Hasar/Prim oranının trete anlaşmalarında belirlenen oran üzerinde gerçekleşmesi halinde, geçici komisyonun reasürör şirketlere iadesi söz konusu olabilecektir. İlgili branşlarda hasar prim oranının trete anlaşmalarında belirlenen oranların üzerinde gerçekleşme olasılığı yüksek olduğundan karşılık tutarı ayrılmıştır.

DOĞA SİGORTA ANONİM ŞİRKETİ

31 ARALIK 2025 TARİHİ İTİBARIYLA HAZIRLANAN FİNANSAL TABLOLARA AİT DİPNOTLAR

(Tutarlar, aksi belirtilmedikçe, Türk Lirası ("TL") olarak belirtilmiştir)

2.21 Gelirlerin muhasebeleştirilmesi

Yazılan Primler

Yazılan primler, dönem içinde tanzim edilen poliçelerin yanı sıra geçmiş yıllarda tanzim edilen poliçe primlerinden iptaller, vergiler ve reasürörlere devredilen primler düşüldükten sonra kalan tutarı temsil etmektedir.

Yazılan brüt primler üzerinden reasürör firmalara devredilen primler kâr/zarar hesaplarında "reasüröre devredilen primler" içerisinde gösterilmek suretiyle muhasebeleştirilmektedir.

Ödenen Hasarlar

Hasarlar ödendikçe gider yazılmaktadır. Dönem sonunda rapor edilmiş ancak henüz fiilen ödenmemiş tazminat bedelleri ile gerçekleşmiş ancak rapor edilmemiş tazminat bedelleri, muallak hasar ve tazminatlar karşılığı ayrılmak suretiyle giderleştirilmektedir. Muallak ve ödenen tazminatların reasürör payları ilgili hesaplar içerisinde netleştirilmek suretiyle finansal tablolarda gösterilmektedir.

Rücu, Sovtaj ve Benzeri Gelirler

Tahakkuk etmiş ve hesaben tespit edilmiş muallak tazminat karşılığına ilişkin hesaplamalarda (dosya muallaklarında) tahakkuk etmiş veya tahsil edilmiş rücu, sovtaj ve benzeri gelir kalemler tenzil edilememektedir. Ancak; tahakkuk etmiş rücu, sovtaj ve benzeri gelir kalemleri bilançonun aktif tarafındaki ilgili alacak hesabı altında ve gelir tablosunda muhasebeleştirilmektedir.

Rücu ve sovtaj alacağıının veya gelirinin tahakkukunun yapılabilmesi için, halefiyet hakkının kazanılması, tutarın kesin olarak tespit edilmesi ve dönem sonu itibarıyla tahsil edilmemiş olması gerekmektedir. Türk Ticaret Kanunu'na göre halefiyet hakkının kazanılması için ise tazminatın ödenmiş olması gerekmektedir.

Hazine Müsteşarlığı'nın 20 Eylül 2010 tarihli "Rücu ve Sovtaj Gelirlerine İlişkin 2010/13 sayılı Genelge'si uyarınca, sigorta şirketlerinden ibraname temin edilmesine gerek olmaksızın, sigorta şirketlerinin tazminat ödemesini gerçekleştirerek sigortalılarından ibraname (ödememin yapıldığına dair banka dekont mektubu) almış olmaları ve karşı sigorta şirketine ya da 3. şahıslara bildirim yapılması kaydıyla, borçlu sigorta şirketinin teminat limitine kadar olan rücu alacakları tahakkuk ettirilebilecektir. Ancak, söz konusu tutarın tazminat ödemesini takip eden altı ay içerisinde karşı sigorta şirketten veya dört ay içerisinde 3. şahıslardan tahsil edilememesi durumunda alacak karşılığı ayrılmaktadır.

Diğer yandan, yukarıda açıklanan altı ve dört aylık süreler içinde borçlu sigorta şirketi veya 3. şahıslar ile rücu alacaklarını toplamda on iki ayı aşmayacak şekilde ödeme planına bağlayan bir protokol imzalanması ya da ödeme için çek, senet vs. gibi bir belge alınması halinde, bu alacaklardan sigorta şirketleri için vadesi altı ayı, 3. şahıslar için ise dört ayı aşan ve kabul ve tahsil süreci içinde olan taksitler için karşılık ayrılmasına gerek bulunmamaktadır.

Şirketin, 31 Aralık 2025 tarihi itibarıyla, söz konusu genelge kapsamında 199.438.961 TL tutarında net rücu alacağını esas faaliyetlerden alacaklar hesabında göstermiştir. (Not 12) (31 Aralık 2024: 162.404.656 TL) Şirket, genelgede belirtilen sürelerde tahsil edilemeyen rücu alacaklarına ilişkin olarak (29.401.159) TL karşılık ayırmıştır. (Not 12) (31 Aralık 2024: (32.981.634) TL)

Toplamda on iki ayı aşan ödeme planını içeren bir protokol yapılması ya da belge alınması halinde 12 ayı aşan vade veya vadelere isabet eden alacak tutarı için protokol imzalandığı ya da belge alındığı tarihte karşılık ayrılması gerekmektedir. Ayrıca, protokol veya alınan belgede belirtilen ödeme tarihlerine bakılmaksızın, ödeme planına bağlanan alacaklardan tazminatın ödendiği tarihten itibaren 12 aylık süre içinde vadesi gelen taksitlerden herhangi birinin veya tek vade tanınması halinde alacağın tamamının ödenmemesi durumunda mevcut veya kalan ve daha önce karşılık ayrılmamış taksit/alacak tutarlarının tamamı için karşılık ayrılması gerekmektedir.

Rücu talebinin dava/icra yoluyla yapılması halinde ise bu işlemlere başlandığı tarih itibarıyla tahakkuk işlemi yapılarak, aynı tarih itibarıyla bu tutar için şüpheli alacak karşılığı ayrılmaktadır.

Şirket, dava ve icra yoluyla yapılan rücu işlemleri için konservasyonunda kalan kısım için şüpheli alacak karşılığı ayırmak suretiyle 490.424.198 TL (31 Aralık 2024: 310.395.564 TL) tutarındaki net rücu alacağını esas faaliyetten kaynaklanan şüpheli alacaklar hesabında sınıflandırmıştır.

DOĞA SİGORTA ANONİM ŞİRKETİ

31 ARALIK 2025 TARİHİ İTİBARIYLA HAZIRLANAN FİNANSAL TABLOLARA AİT DİPNOTLAR

(Tutarlar, aksi belirtilmedikçe, Türk Lirası ("TL") olarak belirtilmiştir)

Sovtaj gelirinin tahakkuk ettirilebilmesi için, kısmi zarar görmüş malların sigorta bedelinin tamamının tazmin edilmesi ve sonra bu malların sigorta şirketinin mülkiyetine veya ferî zilliyetine geçmesi (sovtaj) halinde bunların satışından elde edilebilecek gelirlerin rücu alacakları gibi ilgili dönemlerde tahakkukunun yapılması gerekmektedir. Bu durumda, şirketin ferî zilliyeti altında bulunan malların üçüncü bir kişi (gerçek/ tüzel) aracılığı ile satışının yapılması veya sigortalıya bırakılması ya da doğrudan şirket tarafından satışının yapıldığı durumlarda da sovtaj gelirlerinin tahakkuk ettirilmesi ve ödenen tazminatlardan ya da muallak tazminatlardan tenzil edilmemesi gerekmektedir.

Şirket'in, 31 Aralık 2025 tarihi itibarıyla tahsil edilen rücu ve sovtaj gelirleri net 962.229.858 TL'dir. (31 Aralık 2024: 448.844.434 TL)

Alınan ve Ödenen Komisyonlar

Sigorta poliçelerinin üretimi ile ilgili araçlara ödenen komisyon giderleri ile devredilen primler karşılığında reasürörlerden alınan komisyon gelirleri aşağıda 2.20 nolu dipnotta daha detaylı anlatıldığı üzere; 1 Ocak 2008 tarihinden önce üretilen poliçeler için kazanılmamış primler karşılığı hesaplamasında, 1 Ocak 2008 tarihinden sonra üretilen poliçeler için ise ertelenmiş komisyon giderleri ve ertelenmiş komisyon gelirleri hesaplarında dikkate alınarak poliçenin ömrü boyunca faaliyet sonuçlarına yansıtılmaktadır.

Faiz Gelir ve Giderleri

Faiz gelir ve giderleri tahakkuk esasına göre etkin faiz yöntemi kullanılarak muhasebeleştirilir. Etkin faiz, finansal varlık ya da yükümlülüğün ömrü süresince tahmin edilen nakit ödemeleri ve akımlarını defter değerine iskontoleyen orandır. Etkin faiz oranı bir finansal varlık ya da yükümlülüğün kayıtlara alınmasıyla hesaplanmakta ve müteakip olarak değiştirilmemektedir.

Etkin faiz oranı hesaplaması, etkin faizin ayrılmaz bir parçası olan iskonto ve primleri, ödenen ya da alınan ücret ve komisyonları ve işlem maliyetlerini kapsamaktadır. İşlem maliyetleri, finansal bir varlık ya da yükümlülüğün iktisap edilmesi, ihraç edilmesi ya da elden çıkarılması ile direkt ilişkili olan ek maliyetlerdir.

Ticari Gelir/Gider

Ticari gelir/gider, gerçeğe uygun değer farkı kâr veya zarara yansıtılan finansal varlıklar ile satılmaya hazır finansal varlıkların elden çıkarılması sonucu ortaya çıkan kazanç ve kayıpları içermektedir. Ticari gelir ve ticari gider, ilişikteki finansal tablolarda sırasıyla "Finansal yatırımların nakde çevrilmesinden elde edilen kârlar" ve "Yatırımların nakde çevrilmesi sonucunda oluşan zararlar" hesapları içerisinde gösterilmiştir.

Temettü

Temettü gelirleri, ilgili temettüyü elde etme hakkının ortaya çıkması ile muhasebeleştirilmektedir.

2.22 Kiralama İşlemleri

Aşağıda, Şirket'in TFRS 16'yı uygulaması üzerine muhasebe politikaları yer almaktadır.

Kullanım Hakkı Varlıkları

Şirket, kullanım hakkı varlıklarını finansal kiralama sözleşmesinin başladığı tarihte muhasebeleştirilmektedir (örneğin, ilgili varlığın kullanım için uygun olduğu tarih itibarıyla). Kullanım hakkı varlıkları, maliyet bedelinden birikmiş amortisman ve değer düşüklüğü zararları düşülerek hesaplanır. Finansal kiralama borçlarının yeniden değerlendirilmesi durumunda bu rakam da düzeltilir.

Kullanım hakkı varlığının maliyeti aşağıdakileri içerir:

- Kira yükümlülüğünün ilk ölçüm tutarı,
- Kiralamanın fiilen başladığı tarihte veya öncesinde yapılan tüm kira ödemelerinden, alınan tüm kiralama teşviklerinin düşülmesiyle elde edilen tutar ve
- Şirket tarafından katlanılan tüm başlangıçtaki doğrudan maliyetler.

Dayanak varlığın mülkiyetinin kiralama süresi sonunda Şirket'e devri makul bir şekilde kesinleşmediği sürece Şirket, kullanım hakkı varlığını, kiralamanın fiilen başladığı tarihten dayanak varlığın yararlı ömrünün sonuna kadar amortismanına tabi tutmaktadır. Kullanım hakkı varlıkları değer düşüklüğü değerlendirilmesine tabidir.

DOĞA SİGORTA ANONİM ŞİRKETİ

31 ARALIK 2025 TARİHİ İTİBARIYLA HAZIRLANAN FİNANSAL TABLOLARA AİT DİPNOTLAR

(Tutarlar, aksi belirtilmedikçe, Türk Lirası ("TL") olarak belirtilmiştir)

Kira Yükümlülükleri

Şirket, kira yükümlülüğünü kiralamanın fiilen başladığı tarihte ödenmemiş olan kira ödemelerinin bugünkü değeri üzerinden ölçmektedir.

Kiralamanın fiilen başladığı tarihte, kira yükümlülüğünün ölçümüne dahil edilen kira ödemeleri, dayanak varlığın kiralama süresi boyunca kullanım hakkı için yapılacak ve kiralamanın fiilen başladığı tarihte ödenmemiş olan aşağıdaki ödemelerden oluşur:

- (a) Sabit ödemeler,
- (b) İlk ölümü kiralamanın fiilen başladığı tarihte bir endeks veya oran kullanılarak yapılan, bir endeks veya orana bağlı değişken kira ödemeleri,
- (c) Şirket'in satın alma opsiyonunu kullanacağından makul ölçüde emin olması durumunda bu opsiyonun kullanım fiyatı ve
- (d) Kiralama süresinin Şirket'in kiralamayı sonlandırmak için bir opsiyon kullanacağını göstermesi durumunda, kiralamanın sonlandırılmasına ilişkin ceza ödemeleri.

Bir endekse veya orana bağlı olmayan değişken kira ödemeleri, ödemeyi tetikleyen olayın veya koşulun gerçekleştiği dönemde gider olarak kaydedilmektedir.

Şirket, kiralama süresinin kalan kısmı için revize edilmiş İskonto oranını, kiralamadaki zımni faiz oranının kolaylıkla belirlenebilmesi durumunda bu oran olarak; kolaylıkla belirlenememesi durumunda ise Şirket'in yeniden değerlendirmenin yapıldığı tarihteki alternatif borçlanma faiz oranı olarak belirlemektedir.

Şirket, kiralamanın fiilen başladığı tarihten sonra, kira yükümlülüğünü aşağıdaki şekilde ölçer:

- (a) Defter değerini, kira yükümlülüğündeki faizi yansıtabilecek şekilde arttırır ve
- (b) Defter değerini, yapılan kira ödemelerini yansıtabilecek şekilde azaltır.

Buna ek olarak, kiralama süresinde bir değişiklik, özü itibarıyla sabit kira ödemelerinde bir değişiklik veya dayanak varlığı satın alma opsiyonuna ilişkin yapılan değerlendirmede bir değişiklik olması durumunda, finansal kiralama yükümlülüklerinin değeri yeniden ölçülmektedir.

Kiralama sözleşmeleri ile ilgili olarak hesaplanan kullanım hakkı varlığı, "Maddi Varlıklar" hesabında muhasebeleştirilmektedir.

Kiralama yükümlülüğü üzerindeki faiz gideri "Yatırım Yönetim Gideri - Faiz Dahil" hesabında, kullanım hakkı varlığının amortisman gideri ise "Amortisman ve İtfa Payı Giderleri" hesabı içerisinde muhasebeleştirilmektedir.

Kiralamalara ilişkin sözleşmelerin süreleri ve uygulanan İskonto oranlarına ilişkin bilgiler aşağıdaki gibidir:

Kiralamaya Konu Varlıklar	Sözleşme Süresi	İskonto Oranı (TL)
Bina	2-5 Yıl	%13,39-%22,15
Binek Araç	2-3 Yıl	%14,50-%24,71

2.23 Kâr Payı Dağıtımı

Temettü borçları kâr dağıtımının bir unsuru olarak beyan edildiği dönemde yükümlülük olarak finansal tablolara yansıtılır. Rapor tarihi itibarıyla ödeneceği ilan edilen kâr payları bulunmamaktadır.

Sigortacılık ve Özel Emeklilik Düzenleme ve Denetleme Kurulunun 26.11.2021 tarih ve 148 sayılı kararı ile öz değerlendirme aşamasına %20 'lik güvenlik yüklemesi yapılarak hisseleri borsada işlem gören şirketlerin tabi olduğu diğer mevzuat hükümleri saklı olmak kaydıyla, sigorta, reasürans ve emeklilik şirketlerinin 2022 yılı finansal tablo sonuçları üzerinden (geçmiş yıllar kârları ve dağıtılabilir yedekler dahil) yapılacak kâr dağıtımlarının, 2023 yılına mahsus olmak üzere sermaye yeterliliği seviyesini %135'inin altına düşürmeyecek seviyede sınıflandırılmasına karar verilmiş olup, 31.12.2025 tarihi itibarı ile şirketin sermaye yeterliliği %135'in altında bulunması nedeni ile 2025 yılına mahsus kâr dağıtımını yapılamayacaktır.

DOĞA SİGORTA ANONİM ŞİRKETİ

31 ARALIK 2025 TARİHİ İTİBARIYLA HAZIRLANAN FİNANSAL TABLOLARA AİT DİPNOTLAR

(Tutarlar, aksi belirtilmedikçe, Türk Lirası ("TL") olarak belirtilmiştir)

2.24 İlişkili Taraflar

Finansal tabloların amacı doğrultusunda aşağıdaki kriterlerden birinin varlığında taraf, Şirket ile ilişkili sayılır:

- (a) Söz konusu tarafın, doğrudan ya da dolaylı olarak bir veya birden fazla aracı yoluyla:
 - İşletmeyi kontrol etmesi, işletme tarafından kontrol edilmesi ya da işletme ile ortak kontrol altında bulunması (ana ortaklıklar, bağlı ortaklıklar ve aynı iş dalındaki bağlı ortaklıklar dâhil olmak üzere);
 - Şirket üzerinde önemli etkisinin olmasını sağlayacak payının olması veya
 - Şirket üzerinde ortak kontrole sahip olması;
- (b) Tarafın, Şirket'in bir iştiraki olması;
- (c) Tarafın, Şirket'in ortak girişimci olduğu bir iş ortaklığı olması;
- (d) Tarafın, Şirket'in veya ana ortaklığının kilit yönetici personelinin bir üyesi olması;
- (e) Tarafın, (a) ya da (d) de bahsedilen herhangi bir bireyin yakın bir aile üyesi olması;
- (f) Tarafın; kontrol edilen, ortak kontrol edilen ya da önemli etki altında veya (d) ya da (e)'de bahsedilen herhangi bir bireyin doğrudan ya da dolaylı olarak önemli oy hakkına sahip olduğu bir işletme olması;
- (g) Tarafın, işletmenin ya da işletme ile ilişkili taraf olan bir işletmenin çalışanlarına işten ayrılma sonrasında sağlanan fayda planları olması.

İlişkili taraflarla yapılan işlem ilişkili taraflar arasında kaynakların, hizmetlerin ya da yükümlülüklerin bir bedel karşılığı olup olmadığına bakılmaksızın transferidir.

Olağan faaliyetler nedeniyle ilişkili taraflarla bazı iş ilişkilerine girilebilir.

2.25 Hisse Başına Kazanç/(Zarar)

Hisse başına kazanç dönem net kârının, dönemin ağırlıklı ortalama hisse senedi sayısına bölünmesi ile hesaplanır. Türkiye'de firmalar mevcut sermayedarların payı oranında dağıtmak suretiyle geçmiş yıllar kârlarından sermaye artışı ("Bedelsiz Hisseler") yapabilirler. Hisse başına kazanç hesaplamasında bedelsiz hisseler ihraç edilmiş hisseler olarak değerlendirilmektedir. Buna göre, bu hesaplamalarda kullanılan ağırlıklı ortalama hisse sayısı, söz konusu hisse senedi dağıtımlarının geçmişe dönük etkileri de dikkate alınarak bulunmuştur.

2.26 Yeni Düzenlenmiş Standartlar ve Yorumlar

31 Aralık 2025 tarihi itibarıyla yayımlanmış ancak henüz yürürlüğe girmemiş olan standartlar ve değişiklikler:

1 Ocak 2025 tarihinden sonra başlayan hesap dönemleri için yürürlüğe giren ve erken uygulamaya izin verilen bazı yeni veya değiştirilmiş muhasebe standartları bulunmaktadır. Ancak Şirket bu finansal tabloların hazırlanmasında aşağıda yer alan yeni veya değiştirilmiş muhasebe standartlarını erken uygulamamıştır.

TFRS 17, 'Sigorta Sözleşmeleri

1 Ocak 2023 tarihinde veya bu tarihten sonra başlayan yıllık raporlama dönemlerinde geçerlidir. Bu standart, hali hazırda çok çeşitli uygulamalara izin veren TFRS 4'ün yerine geçmektedir. TFRS 17, sigorta sözleşmeleri ile isteğe bağlı katılım özelliğine sahip yatırım sözleşmeleri düzenleyen tüm işletmelerin muhasebesini temelden değiştirecektir. SEDDK tarafından 27 Aralık 2024 tarih ve 32765 sayılı Resmi Gazete'de yayımlanarak yürürlüğe giren mevzuat değişiklikleri sonucunda; sigorta, reasürans ve emeklilik şirketlerinin yasal finansal tablolarında TFRS 17 standardının uygulanma tarihi 1 Ocak 2026 olarak belirlenmiş olmakla birlikte; SEDDK tarafından 15 Aralık 2025 Tarihli ve 33108 sayılı Resmi Gazete'de yayımlanarak yürürlüğe giren mevzuat değişiklikleri sonucunda sigorta, reasürans ve emeklilik şirketlerinin yasal finansal tablolarında TFRS 17 standardının uygulanma tarihi 1 Ocak 2027 olarak belirlenmiştir.

DOĞA SİGORTA ANONİM ŞİRKETİ

31 ARALIK 2025 TARİHİ İTİBARIYLA HAZIRLANAN FİNANSAL TABLOLARA AİT DİPNOTLAR

(Tutarlar, aksi belirtilmedikçe, Türk Lirası ("TL") olarak belirtilmiştir)

a) TFRS 18 -Finansal Tablolarda Sunum ve Açıklamalar

UMSK tarafından 9 Nisan 2024 tarihinde yayımlanan *IFRS 18 Finansal Tablolarda Sunum ve Açıklama*, UMS 1 Finansal Tabloların Sunuluşu standardının yerini alacak olup, 1 Ocak 2027 ve sonrasında başlayan hesap dönemleri için geçerli olacaktır.KGK, ilgili standartı 8 Mayıs 2025 tarihinde "*TFRS 18 Finansal Tablolarda Sunum ve Açıklama*" adıyla yayımlayarak, bu standardın yürürlüğe girmesiyle birlikte halihazırda uygulanmakta olan "*TMS 1 Finansal Tabloların Sunuluşu*" yürürlükten kalkacağını duyurmuştur. Yeni standart, başlıca aşağıdaki yeni düzenlemeleri getirmektedir:

- İşletmelerin kâr veya zarar tablosundaki tüm gelir ve giderleri; faaliyet, yatırım, finansman, durdurulan faaliyetler ve gelir vergisi olmak üzere beş kategori altında sınıflandırması ve yeni tanımlanan faaliyet kârı ara toplamını sunması zorunlu hale getirilmiştir. İşletmenin net dönem kârı değişmeyecektir.
- Yönetim tarafından tanımlanan performans ölçütlerinin (Yönetim Tanımlı Performans Ölçütleri) finansal tablolarda tek bir dipnotta açıklanması gerekmektedir.
- Finansal tablolarda bilgilerin nasıl gruplanacağına ilişkin rehberlik güçlendirilmiştir.

Buna ek olarak, dolaylı yöntem kullanılarak faaliyetlerden kaynaklanan nakit akışlarının sunulması halinde, tüm işletmelerin nakit akış tablosunda faaliyet kârı ara toplamını başlangıç noktası olarak kullanmaları zorunlu olacaktır.

TFRS 18 geriye dönük olarak uygulanacak olup, erken uygulamaya izin verilmektedir. Şirket, özellikle Şirket'in kâr veya zarar tablosunun ve nakit akış tablosunun yapısı ile yönetim tarafından tanımlanan performans ölçütlerine ilişkin ilave açıklamalar üzerindeki etkileri başta olmak üzere, yeni standardın finansal tablolar üzerindeki olası etkilerini değerlendirme sürecini sürdürmektedir. Ayrıca, hâlihazırda "diğer" olarak sınıflandırılan kalemler dâhil olmak üzere, finansal tablolarda bilgilerin gruplanma biçimi üzerindeki etkiler de değerlendirilmektedir.

Finansal Araçların Sınıflandırma ve Ölçümüne İlişkin Değişiklikler- TFRS 9 Finansal Araçlar ve TFRS 7 Finansal Araçlar: Açıklamalar standartlarındaki değişiklikler**Koşullu özelliğe sahip finansal varlıkların sınıflandırılması**

Değişiklikler, temel kredi riskleri veya maliyetlerindeki bir değişiklikte doğrudan ilgili olmayan koşullu özelliklere sahip finansal varlıkların sınıflandırılmasının netleştirilebilmesi için ek bir SPPI (yalnızca anapara ve faiz ödemesi) testi gerekliliği getirmektedir - örneğin, nakit akışlarının borçlunun kredi sözleşmesinde belirtilen bir ESG (çevresel, sosyal ve yönetim) hedefini karşılayıp karşılamadığına bağlı olarak değiştiği durumlarda, bu koşullu finansal varlığın sınıflandırılması, SPPI testi ile yapılacaktır. SPPI testi, varlığın itfa edilmiş maliyeti ya da gereceğe uygun değerinden hangisi ile muhasebeleştirileceğini belirler.

Değişiklikler kapsamında, ESG ile bağlantılı özelliklere sahip olanlar da dahil olmak üzere belirli finansal varlıklar, nakit akışlarının böyle bir özelliği olmayan özdeş bir finansal varlıktan önemli ölçüde farklı olmaması koşuluyla SPPI kriterini artık karşılayabilir. Ancak şirketlerin bunu kanıtlamak için yargılama gerektirecek ek çalışmalar yapması gerekecektir.

Değişiklikler ayrıca, aşağıdaki belirli koşullu özelliklere sahip tüm finansal varlıklar ve finansal yükümlülükler için ek açıklamaları da içermektedir:

- Temel kredilendirme riskleri veya maliyetlerindeki bir değişiklikte doğrudan ilişkili olmayan; ve
- gerçeğe uygun değer farkı kâr veya zarara yansıtılarak ölçülmeyen.

Elektronik ödemelerle mutabakat

Ticari borcunu elektronik bir ödeme sistemi kullanarak kapatan bir şirket, genellikle ticari borcunu ödeme tarihinde kayıtlarından çıkarr. Değişiklikler, bu tür finansal yükümlülüklerin finansal tablo dışı bırakılmasına ilişkin bir istisna getirmektedir. Bu istisna, şirketin aşağıdaki kriterlerin tamamını karşılayan bir elektronik ödeme sistemi kullanması durumunda, ticari borcunu ödeme tarihinden önce finansal durum tablosu dışı bırakmasına izin vermektedir:

- Ödeme talimatının geri çekilmesi, durdurulması veya iptal edilmesinin mümkün olmaması;
- Ödeme talimatının bir sonucu olarak ödeme için kullanılacak nakde erişme olanağının bulunmaması; ve
- elektronik ödeme sistemi ile ilişkili takas riskinin önemsiz olması.

DOĞA SİGORTA ANONİM ŞİRKETİ

31 ARALIK 2025 TARİHİ İTİBARIYLA HAZIRLANAN FİNANSAL TABLOLARA AİT DİPNOTLAR

(Tutarlar, aksi belirtilmedikçe, Türk Lirası ("TL") olarak belirtilmiştir)

Diğer değişiklikler

Sözleşmeye bağlı araçlar (CLİ'ler) ve rücu edilemeyen özellikler

Değişiklikler, sözleşmeye bağlı araçların temel özelliklerini ve bu araçların rücu edilemeyen özelliklere sahip finansal varlıklardan nasıl farklılaştığını netleştirmektedir. Değişiklikler ayrıca, bir şirketin rücu edilemeyen özelliklere sahip finansal varlıklarını oluşturan nakit akışlarını değerlendirirken göz önünde bulundurması gereken faktörleri de belirlemiştir ('gözden geçirme' testi).

Özkaynağa dayalı finansal araçlara yapılan yatırımlara ilişkin açıklamalar

Değişiklikler, gerçeğe uygun değerinden ölçülen ve kazanç ya da kayıpları diğer kapsamlı gelirden (GUD farkı diğer kapsamlı gelire yansıtılan) gösterilen özkaynak araçlarına yapılan yatırımlar için ek açıklamalar gerektirmektedir.

Değişiklikler, 1 Ocak 2026 tarihinde veya sonrasında başlayan yıllık raporlama dönemlerinde geçerlidir. Şirketler, finansal varlıkların ve finansal yükümlülüklerin muhasebeleştirilmesi ve finansal durum tablosu dışı bırakılmasına ilişkin değişikliklerden ayrı olarak, bu değişiklikleri (ilgili açıklama gereklilikleri de dahil olmak üzere) erken uygulamayı seçebilirler.

Şirket, TFRS 9 ve TFRS 7'de yapılan bu değişikliklerin finansal tabloları üzerindeki muhtemel etkilerini değerlendirmektedir.

TFRS 19 Kamuya Hesap Verme Sorumluluğu Olmayan Bağlı Ortaklıklar: Açıklamalar

TFRS Muhasebe Standartları'nı kullanan şirketlerin bağlı ortaklıkları, TFRS 19'un yayınlanmasının ardından açıklamalarını önemli ölçüde azaltabilir ve kullanıcıların ihtiyaçlarına daha fazla odaklanabilir.

Bir bağlı ortaklık, aşağıdaki kriterleri karşılıyorsa, konsolide, bireysel ya da münferit finansal tablolarında yeni standardı uygulamayı seçebilir:

- kamuya hesap verebilirliğinin olmaması
- Ana ortaklığının TFRS Muhasebe Standartları'na göre konsolide finansal tablo hazırlaması.

TFRS 19'a göre azaltılmış açıklama standartlarını uygulayan bir bağlı ortaklık, TFRS'lerdeki tanıma, ölçme ve sunum gerekliliklerini tamamen yerine getirecektir ancak açıklamaları azaltacaktır ve TFRS Muhasebe Standartları'na uygunluk beyanında TFRS 19'u uyguladığını açık ve net bir şekilde belirtmesi gerekmektedir.

Değişiklikler 1 Ocak 2027 ve sonrasında başlayan yıllık hesap dönemleri için geçerlidir. Erken uygulamaya izin verilmektedir.

Şirket, TFRS 19'un uygulanmasının finansal tabloları üzerindeki muhtemel etkilerini değerlendirmektedir.

TFRS Yıllık İyileştirmeler - 11. Değişiklik:

Yıllık iyileştirmeler süreci, UFRS Muhasebe Standartlarının netliğini ve iç tutarlılığını iyileştirmeyi amaçlamaktadır. Temmuz 2024'te, UMSK 5 standarda küçük değişiklikler yapmak amacıyla "UFRS Muhasebe Standartlarına Yıllık İyileştirmeler—11. Değişiklik" başlıklı yayını yayımlamıştır. İlgili değişiklikler, KGK tarafından da 27 Eylül 2025 tarihinde "*TFRS'lere İlişkin Yıllık İyileştirmeler- Cilt 11*" olarak yayımlanmıştır.

İşlem Fiyatı (TFRS 9: Finansal Araçlar'a Yapılan Değişiklikler): TFRS 9'da yer alan ve özellikle TFRS 9'un bazı paragraflarında, TFRS 15'teki tanımla mutlaka tutarlı olmayan bir anlamda kullanılan 'işlem fiyatı' terimi, 'TFRS 15 uygulayarak belirlenen tutar' ile değiştirilecek şekilde güncellenmiştir.

Kira Yükümlülüklerinin finansal tablo dışı bırakılması (TFRS 9: Finansal Araçlar'a Yapılan Değişiklikler): Bir kira yükümlülüğünün finansal tablo dışı bırakması durumunda, bu işlem TFRS 9'a göre muhasebeleştirilir. Ancak, kiralamada değişiklik, TFRS 16'ya göre muhasebeleştirilir. Değişiklik ile, kira yükümlülüklerinin TFRS 9 kapsamında finansal tablo dışı bırakıldığında, defter değeri ile ödenen bedel arasındaki farkın kâr veya zararda muhasebeleştirileceğini belirlemektedir.

Kira yükümlülüklerinin finansal tablo dışı bırakılmasına ilişkin değişiklik, yalnızca değişikliğin ilk kez uygulandığı yıllık raporlama döneminin başlangıcından sonra sona erdirilen kira yükümlülüklerine uygulanır.

Değişiklikler, 1 Ocak 2026 veya sonrasında başlayan yıllık raporlama dönemleri için geçerlidir. Erken uygulamaya izin verilmiştir.

DOĞA SİGORTA ANONİM ŞİRKETİ

31 ARALIK 2025 TARİHİ İTİBARIYLA HAZIRLANAN FİNANSAL TABLOLARA AİT DİPNOTLAR

(Tutarlar, aksi belirtilmedikçe, Türk Lirası ("TL") olarak belirtilmiştir)

İlk Defa Uygulayıcılar İçin Korunma Muhasebesi (TFRS 1 Uluslararası Finansal Raporlama Standartlarının İlk Defa Uygulanması'na Yapılan Değişiklikler)

TFRS 1, şu amaçlarla değiştirilmiştir:

- Korunma muhasebesi ile ilgili TFRS 9'daki gerekliliklerle tutarlılığını artırmak;
- Anlaşılabilirliği artırmak amaçlarıyla

TFRS 1'de, TFRS 9'a "Diğer TFRS'lerin geriye dönük uygulanması istisnası" kısmında çapraz başvuru eklenmiştir.

Finansal Tablodan Çıkarma sırasında oluşan Kâr veya Zararlar (UFRS 7 Finansal Araçlar: Açıklamalar'a Yapılan Değişiklikler): TFRS 7'deki rehberliğin finansal tablodan çıkarma sırasında oluşan kayıp ve kazançların muhasebeleştirilmesine ilişkin, tüm gereklilikleri örneklemeyi açıklayan bir ifade eklenmiştir. Ayrıca, "gözlemlenebilir piyasa verilerine dayanmayan girdiler" ifadesi, TFRS 13 terminolojisiyle uyumlu olması için "gözlemlenemeyen girdiler" olarak düzeltilmiştir.Gerçeğe Uygun Değer ile İşlem Fiyatı Arasındaki Ertelemiş Farkın Açıklanması (TFRS 7 Finansal Araçlar: Açıklamalar'a Yapılan Değişiklikler): Mayıs 2011'de yayımlanan TFRS 13 sonrası düzeltilmeyen ifade, bu değişiklikte işlem fiyatının ilk tanımlama anında piyasa değerinden farklı olabileceği kavramını basitleştirip netleştirerek açıklamaktadır. Gerçeğe uygun değeri, aynı varlık veya yükümlülük için aktif bir piyasada alınıp satılan bir fiyatla (Seviye 1 girdi) veya yalnızca gözlemlenebilir piyasa verilerine dayanan bir değerlendirme tekniğiyle desteklenmez. (Bu durumlarda sonraki dönemlerde fark, TFRS 9'a göre kâr veya zararda tanınacaktır.)Kredi Riski Açıklamaları: TFRS 7'nin afta bulunan paragraflarındaki tüm gereklilikleri mutlaka örneklemeyi açıklamak için IG1 paragrafını değiştirerek netlik sağlamıştır.Fiili Vekilin Belirlenmesi (TFRS 10 Konsolide Finansal Tablolar'a Yapılan Değişiklikler): Yatırımcının başka bir tarafın kendi adına hareket edip etmediğini belirlenmesi sırasında, yatırımcı faaliyetlerini yönlendiren tarafların, yatırımcının adına hareket etmesi için o tarafı yönlendirme yeteneğine sahip olduğunda, bir tarafın fiili vekil olarak hareket edip etmediğini belirlemek için daha az kesin bir dil kullanacak şekilde değiştirilmiştir, bu durumda değerlendirme gereklidir.Maliyet Yöntemi (TMS 7'ye Yapılan Değişiklikler)

Daha önceki değişikliklerle "maliyet yöntemi" ifadesinin kaldırılması sonrası, TMS 7'deki ifade, "maliyet yöntemi"nden "maliyet üzerinden muhasebeleştirilen" şeklinde düzeltilmiştir.

Doğal Kaynaklardan Üretilen Elektrik Konu Edinen Sözleşmeler- TFRS 9 ve TFRS 7 DeğişiklikleriAralık 2024'te, UMSK doğal kaynaklardan üretilen elektrik konu edinen sözleşmelere, bazen Yenilenebilir Enerji Tedarik Antlaşmaları ("YETA'lar") denilen sözleşmelere UFRS 9'un uygulanmasındaki zorlukları ele almak amacıyla UFRS 9'u değiştirmiştir. İlgili değişiklikler, KGK tarafından da 10 Ağustos 2025 tarihinde "*Doğaya Bağlı Elektrik Dayanan Sözleşmeler (TFRS 9 ve TFRS 7 Değişiklikleri)*" olarak yayımlanmıştır.

Değişiklikler şunlara yönelik rehberlik içermektedir:

- Bu tür YETA'lar kapsamında elektrik alıcıları için "kendi için kullanım" muafiyeti ve
- Elektrik alım veya satışlarını YETA'lar kullanarak korunan şirketler için korunma muhasebesi gereklilikleri.
- TFRS 7 Finansal Araçlar: Açıklamalar ve UFRS 19 Kamu Gözetimi Olmayan Bağlı Ortaklıklar: Açıklamalar'a yönelik bazı YETA'lar için yeni açıklama gereklilikleri.

Bu değişiklikler, 1 Ocak 2026 veya sonrasında başlayan raporlama dönemleri için geçerlidir. Erken uygulama iznlidir.

DOĞA SİGORTA ANONİM ŞİRKETİ

31 ARALIK 2025 TARİHİ İTİBARIYLA HAZIRLANAN FİNANSAL TABLOLARA AİT DİPNOTLAR

(Tutarlar, aksi belirtilmedikçe, Türk Lirası ("TL") olarak belirtilmiştir)

YETA'lar için Kendi için Kullanım Muafiyeti

Eğer YETA'lar aracılığıyla elektrik satın alırken TFRS 9 kapsamında kendi için kullanım muafiyeti uygulanmazsa, YETA'lar türev olarak kabul edilir ve gerçeğe uygun değer değişimi kâr veya zararda muhasebeleştirilen olarak ölçülür; bu da YETA'lar genellikle uzun vadeli sözleşmeler olduğundan, gelir tablosunda önemli dalgalanmalara yol açabilir.

Kendi için kullanım muafiyetinin YETA'lara uygulanabilmesi için, TFRS 9, şirketlerin sözleşmenin, şirketin beklenen alım veya kullanım gereksinimlerine uygun olup olmadığını değerlendirmelerini gerektirir - örneğin, şirketin satın alınan elektriği tüketeceğini beklemesi gibi. Elektrik benzersiz özellikleri, depolanamaması ve kullanılmayan elektriğin kısa bir süre içinde piyasaya satılması gerekliliği ve bu satışların piyasa koşullarına göre gerçekleşmesi, kısa vadeli fiyat spekülasyonlarından değildir, bu da mevcut muafiyetin uygulanmasında bir netlik ihtiyacı doğurmuştur. Değişiklikler, şirketlerin, sözleşme dönemi boyunca net elektrik alıcısı olmaya devam etmeleri bekleniyorsa, YETA'lar için kendi için kullanım muafiyetini uygulamalarına izin verir.

Bu değişiklikler, önceki dönemlerin düzeltilmesini gerektirmeksizin, ilk uygulama raporlama döneminin başlangıcındaki durum ve koşullara dayanarak geriye dönük olarak uygulanır.

YETA'lar için Korunma Muhasebesi Gerekliliği

Sanal YETA'lar (fark sözleşmeleri) ile kendi için kullanım muafiyeti karşılamayan YETA'lar türev olarak muhasebeleştirilip gerçeğe uygun değer değişimi kâr veya zararda muhasebeleştirilen olarak ölçüldüğünden, TFRS 9'daki korunma muhasebesi gereklilikleri, YETA'lar için korunma muhasebesinin uygulanmasına izin verecek şekilde değiştirilmiştir. Bu değişiklik, kâr veya zarar dalgalanmalarını azaltmayı amaçlamaktadır:

- Şirketlerin, korunma araç olarak yenilenebilir elektrik satışları veya alımlarının değişken nominal hacmini, sabit bir hacim yerine belirlemelerine izin verir.
- Korunan ögeyi, korunma aracı olarak kullanılan aynı hacim varsayımlarıyla ölçmelerine olanak tanır.

Bu değişiklikler, yalnızca ilk uygulama tarihinden sonra belirlenen yeni korunma işlemlerine ileriye yönelik olarak uygulanır. Ayrıca, şirketlerin mevcut bir korunma muhasebesi ilişkisini sonlandırmalarına ve aynı korunma aracını (yani doğal kaynaklardan üretilen elektrik konu edinen sözleşmeleri) yeni bir korunma ilişkisinde belirlemesine ve değişikliklerin uygulanmasına olanak tanır.

Şirket, TFRS 9 ve TFRS 7'deki "*Doğal Kaynaklardan Üretilen Elektrik Konu Edinen Sözleşmeler*" kaynaklı değişikliklerin uygulanmasının finansal tabloları üzerindeki muhtemel etkilerini değerlendirmektedir.**Uluslararası Muhasebe Standartları Kurulu ("UMSK") tarafından yayımlanmış fakat Kamu Gözetimi, Muhasebe ve Denetim Standartları Kurumu ("tarafından henüz yayımlanmamış yeni ve güncellenmiş standartlar ve yorumlar****UMS 21- Yüksek Enflasyonlu Sunum Para Birimine Çevrim**UMSK, *UMS 21 Kur Değişiminin Etkileri* standardında tutarlı ve sade bir çeviri yöntemi sunmak ve bazı şirketlerde sürekli artan yabancı para çevrim farkları hesabı tutarlarına ilişkin sorunları gidermek amacıyla, bir şirketin finansal tablolarının yüksek enflasyonlu olmayan bir ekonominin para biriminden, yüksek enflasyonlu bir sunum para birimine çevrilmesine ilişkin aşağıdaki hususları netleştiren değişiklikler yapmıştır:

- geçerli para birimi yüksek enflasyonlu olmayan bir ekonominin para birimi olan bir işletme, finansal tablo kalemlerini sunum para birimine çevirirken, finansal tablo kalemlerinin tamamını (karşılaştırmalı tutarlar dahil) en son raporlama dönemine ait kapanış kurunu kullanacaktır; ve
- geçerli para birimi yüksek enflasyonlu olmayan bir ekonominin para birimi olan yabancı bir işletmeye ait tüm tutarları (karşılaştırmalı bilgiler hariç) çevirirken en son raporlama dönemine ait kapanış kuru kullanılacak; karşılaştırmalı bilgiler ise genel fiyat endeksi uygulanarak yeniden ifade edilecektir.

Değişiklikler, 1 Ocak 2027 ve sonrasında başlayan yıllık raporlama dönemleri için geriye dönük olarak uygulanacaktır. Erken uygulamaya izin verilmektedir.

Şirket, UMS 21'in "Yüksek Enflasyonlu Sunum Para Birimine Çevrim" değişikliğinin uygulanmasının finansal tabloları üzerindeki muhtemel etkilerini değerlendirmektedir.

Şirket, yukarıda bahsi geçen standart ve değişikliklerin finansal tablolar üzerindeki etkilerini değerlendirmiş ve yapılan değişikliklerin finansal tablolar üzerindeki etkileri ile ilgili analiz ve değerlendirmeler devam etmektedir.

DOĞA SİGORTA ANONİM ŞİRKETİ

31 ARALIK 2025 TARİHİ İTİBARIYLA HAZIRLANAN FİNANSAL TABLOLARA AİT DİPNOTLAR

(Tutarlar, aksi belirtilmedikçe, Türk Lirası ("TL") olarak belirtilmiştir)

3 ÖNEMLİ MUHASEBE TAHMİNLERİ VE HÜKÜMLERİ

Bu bölümde verilen notlar, sigorta riski (*Not 4.1*) ve finansal riskin (*Not 4.2*) yönetimine ilişkin verilen açıklamalara ilave olarak sağlanmıştır.

Finansal tabloların hazırlanması, raporlanan aktif ve pasif tutarlarını, gelir ve giderleri ve muhasebe ilkelerinin uygulanmasını etkileyecek bazı tahmin ve yorumların yapılmasını gerektirmektedir. Fiili sonuçlar cari tahminlerden farklı olabilir.

Tahminler ve tahminlerin temelini teşkil eden varsayımlar sürekli olarak gözden geçirilmektedir. Muhasebe tahminlerindeki güncellemeler tahminlerin güncellemesinin yapıldığı dönemde ve bu güncellemelerden etkilenen müteakip dönemlerde kayıtlara alınır.

Özellikle, ilişikteki finansal tablolarda sunulan tutarlar üzerinde en fazla etkisi olan, önemli tahminlerdeki belirsizliklere ve kritik olan yorumlara ait bilgiler aşağıdaki notlarda açıklanmıştır:

Not 4.1 - Sigorta riskinin yönetimi

Not 4.2 - Finansal risk yönetimi

Not 10 - Reasürans varlıkları ve yükümlülükleri

Not 11 - Finansal varlıklar

Not 12 - Kredi ve alacaklar

Not 17 - Sigorta yükümlülükleri ve reasürans varlıkları

Not 17 - Ertelenmiş Üretim Komisyonları

Not 19 - Ticari ve diğer borçlar, ertelenmiş gelirler

Not 21 - Ertelenmiş vergiler

Not 23 - Diğer yükümlülükler ve masraf karşılıkları

4 SİGORTA VE FİNANSAL RİSKİN YÖNETİMİ

4.1 Sigorta Riski

4.1.1 Sigorta sözleşmelerinden kaynaklanan risklerin yönetilmesindeki amaç ve bu risklerin azaltılmasına ilişkin politikalar:

Sigorta riski, herhangi bir sigorta sözleşmesi ile sigortalanmış olan rizikonun gerçekleşme olasılığı ve de buna bağlı olarak ortaya çıkacak olan hasarın büyüklüğünün belirsiz olma riskidir. Sigorta sözleşmesinin gereği olarak riskin tesadüfi olması nedeniyle risk tutarı tahmin edilemez.

Sigortalama Riski, alınan primlerin ödenen tazminatları karşılamaması ihtimalini ifade etmektedir.

Şirket'in esas faaliyeti mevcut riskleri en uygun fiyatla kabul etmek ve teminat altına aldığı riskleri reasürans anlaşmaları yoluyla başka şirketlere devretmektir. Şirket söz konusu faaliyetini yürütürken hem her aşamada sonuçları değerlendirmekte ve bu değerlendirmeler sonucunda risk kabul politikalarını gözden geçirmekte hem de yazılan primleri dolayısıyla üstlenilen riskleri yasal mevzuat gereği reasürans anlaşmaları yoluyla reasürör şirketlere devretmektedir.

DOĞA SİGORTA ANONİM ŞİRKETİ

31 ARALIK 2025 TARİHİ İTİBARIYLA HAZIRLANAN FİNANSAL TABLOLARA AİT DİPNOTLAR

(Tutarlar, aksi belirtilmedikçe, Türk Lirası ("TL") olarak belirtilmiştir)

4.1.2 Aşağıdakiler hakkındaki bilgiler dahil olmak üzere, sigorta riski hakkındaki bilgileri (reasürans yoluyla riskin azaltılmasının öncesindeki ve sonrasındaki);

4.1.2.1 Sigorta riskine karşı duyarlılık

Sigorta riski, gerçekleşme ihtimali bulunan olaylara teminat verme sürecinde sigortacılık tekniğinin doğru ve etkin olarak uygulanamamasından kaynaklanabilecek risktir. Riskin seçiminden ve seçilen riske verilecek teminatın kapsamının, koşullarının ve fiyatının hatalı belirlenmesinden ya da sigortalılara verilen teminatların, hangilerinin, hangi tutara kadar Şirket bünyesinde tutulacağına ve devredilmesine karar verilenlerin hangi koşullarda, kimlere devredileceğinin hatalı belirlenmesinden kaynaklanmaktadır.

Risk yönetimi politikalarının temel amacı, risk ölçme, değerlendirme ve kontrol usullerinin saptanması ve nihai olarak Şirket'in aktif kalitesi ile belirli bir getiri karşılığında üstlenmeyi göze aldığı risk düzeyinin, sigortacılık mevzuatının öngördüğü sınırlar ve Şirket'in risk toleransı ile uyumunun sağlanmasıdır. Nihai amacın gerçekleştirilmesi; sigortacılık faaliyetinden kaynaklanan riskin seçiminde, riske ilişkin tam ve doğru bilgi edinme yoluyla riskin kalitesinin önemle gözetilmesi, risk portföyü hasar frekansı ile hasar şiddetlerinin etkin olarak izlenmesi, treteler, ihtiyari reasürans ve koasürans anlaşmaları gibi riskin devrine ilişkin araçlar ile risk limitleri gibi risk yönetimi araçlarının etkin biçimde kullanılması yolları ile sağlanmaktadır.

Risk kabulü her halükârda ihtiyatlılık prensipleri çerçevesinde teknik kâr beklentisine göre yapılır. Poliçe teminat kapsam, koşul ve fiyatı bu beklentiye yönelik olarak oluşturulur.

Sigortalama sürecinin başlangıcını oluşturan poliçelendirme işlemlerini yerine getiren tüm yetki sahiplerinin, Şirket'in ilgili işlemde doğan riskleri kabullenmesinin uygun olacağına kani ve bu kanaate ulaşmasına yetecek tüm istihbari bilgiyi temin etmiş olması esastır.

Diğer taraftan risk kabul kararı, verilecek teminatın reasürörlere ve/veya koasürörlere devri imkânı ve koşullarının irdelenmesi ile olanaklı hale gelmektedir.

Taşınılan sigorta risklerinin Şirket'in mali bünyesini tahrip edici nitelikteki zararlara sebebiyet vermesinin önüne geçilmesi, taşınılan risklerin Şirket'in risk toleransı ve özkaynak olanaklarının üstünde kalan kısmının, treteler, ihtiyari reasürans ve koasürans anlaşmaları yoluyla reasürörlere/koasürörlere devri ile sağlanır. Reasürans Korunmasının kapsamı ve koşulları her sigorta branşının kendine özgü yapısı dikkate alınarak belirlenir.

Dallar itibarıyla verilen sigorta teminatı tutarları 17 - *Sigorta yükümlülükleri ve reasürans varlıkları* notunda detaylı olarak gösterilmiştir.

Şirket risk analizlerini; sigorta konusu rizikonun kümülatif risk ihtimallerini, hasar sonuçlarını değerlendirerek mevcut risklerin cinsi, mahiyeti ve coğrafi konumu ile optimum hasar sonuçlarının elde edilebilmesi için risk grupları itibarıyla büyük adetler kanununu da dikkate alarak yapmaktadır.

DOĞA SİGORTA ANONİM ŞİRKETİ

31 ARALIK 2025 TARİHİ İTİBARIYLA HAZIRLANAN FİNANSAL TABLOLARA AİT DİPNOTLAR

(Tutarlar, aksi belirtilmedikçe, Türk Lirası ("TL") olarak belirtilmiştir)

4.1.2.2 Yönetimin yoğunlaşmaları nasıl tespit ettiğinin ve her bir yoğunlaşmayı belirleyen ortak özelliklerin (sigortalanan olayın mahiyeti, coğrafi bölge veya para birimi) açıklamasını içeren, sigorta riski yoğunlaşmaları):

Şirket genel olarak, Yangın ve Doğal Afetler, Kaza, Kara Taşıtları, Genel Zararlar (TARŞİM dahil), Kara Araçları Sorumluluk, Genel Sorumluluk, Hastalık/Sağlık, Nakliyat branşlarında sigorta sözleşmesi yapmaktadır. Buna göre, düzenlenen sigorta sözleşmelerinde, sigortalının mahiyetine göre sigorta riski yoğunlaşması brüt ve net (reasürans sonrası) olarak aşağıdaki tabloda özetlenmiştir:

31 Aralık 2025			
Toplam Hasar Yükümlülüğü	Brüt Toplam Hasar Yükümlülüğü	Toplam Hasar Yükümlülüğü Reasürör Payı	Net Toplam Hasar Yükümlülüğü
Kaza	60.535.872	(49.360.675)	11.175.197
Kara Araçları	2.951.708.360	(707.749.050)	2.243.959.310
Yangın ve Doğal Afetler	709.404.252	(457.700.307)	251.703.945
Nakliyat	1.849.225.173	(1.845.953.911)	3.271.262
Genel Zararlar	696.323.319	(328.585.260)	367.738.059
Kara Araçları Sorumluluk	15.578.398.721	(3.158.960.770)	12.419.437.950
Genel Sorumluluk	497.199.281	(363.692.216)	133.507.065
Hukuksal Koruma	118.652	(92.680)	25.973
Sağlık/Hastalık	960.720.255	(20.373.749)	940.346.506
Kefalet	9.153.494	(7.053.412)	2.100.083
Finansal Kayıplar	2.430.279	(1.538.889)	891.390
Hava Araçları	38.184.862	(38.184.862)	-
Su Araçları	69.938.399	(69.938.399)	-
Toplam	23.423.340.920	(7.049.184.181)	16.374.156.739

31 Aralık 2024			
Toplam Hasar Yükümlülüğü	Brüt Toplam Hasar Yükümlülüğü	Toplam Hasar Yükümlülüğü Reasürör Payı	Net Toplam Hasar Yükümlülüğü
Kaza	53.122.955	(43.051.748)	10.071.207
Kara Araçları (Kasko)	2.558.067.178	(1.265.516.740)	1.292.550.438
Yangın ve Doğal Afetler	666.610.363	(461.585.677)	205.024.686
Nakliyat	750.334.827	(744.542.602)	5.792.225
Genel Zararlar	364.811.904	(228.037.829)	136.774.075
Kara Araçları Sorumluluk	9.780.204.674	(2.145.268.230)	7.634.936.444
Genel Sorumluluk	177.061.551	(123.743.281)	53.318.270
Hukuksal Koruma	157.224	(122.878)	34.345
Sağlık/Hastalık	560.021.673	(9.735.294)	550.286.379
Kefalet	2.998.251	(2.451.807)	546.444
Finansal Kayıplar	970.274	(679.198)	291.077
Toplam	14.914.360.873	(5.024.735.282)	9.889.625.591

DOĞA SİGORTA ANONİM ŞİRKETİ

31 ARALIK 2025 TARİHİ İTİBARIYLA HAZIRLANAN FİNANSAL TABLOLARA AİT DİPNOTLAR

(Tutarlar, aksi belirtilmedikçe, Türk Lirası ("TL") olarak belirtilmiştir)

Şirket, sigorta sözleşmelerini ağırlıklı olarak Türkiye Cumhuriyeti'nde düzenlemektedir. Türkiye Cumhuriyeti'nde düzenlenen sigorta sözleşmelerindeki coğrafi bölgelere göre sigorta riski yoğunlaşmasının dağılımı brüt ve net (reasürans sonrası) olarak aşağıdaki tabloda özetlenmiştir.

31 Aralık 2025			
Toplam Hasar Yükümlülüğü	Brüt Toplam Hasar Yükümlülüğü	Toplam Hasar Yükümlülüğü Reasürör Payı	Net Toplam Hasar Yükümlülüğü
Marmara Bölgesi ⁽¹⁾	23.423.340.920	(7.049.184.181)	16.374.156.739
Toplam	23.423.340.920	(7.049.184.181)	16.374.156.739

31 Aralık 2024			
Toplam Hasar Yükümlülüğü	Brüt Toplam Hasar Yükümlülüğü	Toplam Hasar Yükümlülüğü Reasürör Payı	Net Toplam Hasar Yükümlülüğü
Marmara Bölgesi ⁽¹⁾	14.914.360.873	(5.024.735.282)	9.889.625.591
Toplam	14.914.360.873	(5.024.735.282)	9.889.625.591

⁽¹⁾ Şirket'in hasarları ile ilgili bölge bazında detayı bulunmaması sebebiyle tüm bakiyeler Marmara Bölgesine yazılmıştır.

Düzenlenen sigorta sözleşmelerinin, para birimine göre sigorta riski yoğunlaşması brüt ve net (reasürans sonrası) olarak aşağıdaki tabloda özetlenmiştir:

31 Aralık 2025			
Toplam Hasar Yükümlülüğü	Brüt Toplam Hasar Yükümlülüğü	Toplam Hasar Yükümlülüğü Reasürör Payı	Net Toplam Hasar Yükümlülüğü
Türk Lirası	23.423.340.920	(7.049.184.181)	16.374.156.739
Amerikan Doları	-	-	-
Euro	-	-	-
İngiliz Sterlini	-	-	-
Toplam	23.423.340.920	(7.049.184.181)	16.374.156.739

31 Aralık 2024			
Toplam Hasar Yükümlülüğü	Brüt Toplam Hasar Yükümlülüğü	Toplam Hasar Yükümlülüğü Reasürör Payı	Net Toplam Hasar Yükümlülüğü
Türk Lirası	14.914.360.873	(5.024.735.282)	9.889.625.591
Amerikan Doları	-	-	-
Euro	-	-	-
İngiliz Sterlini	-	-	-
Toplam	14.914.360.873	(5.024.735.282)	9.889.625.591

DOĞA SİGORTA ANONİM ŞİRKETİ

31 ARALIK 2025 TARİHİ İTİBARIYLA HAZIRLANAN FİNANSAL TABLOLARA AİT DİPNOTLAR

(Tutarlar, aksi belirtilmedikçe, Türk Lirası ("TL") olarak belirtilmiştir)

Gerçekleşen hasarların gelişim süreci

Muhtemel hasarların Şirket mali bünyesini olumsuz etkilememesi gerçekçi fiyat tespitine bağlıdır. Bunun için Şirket hem geçmişteki kendi istatistikî verilerini hem de sektörel verileri kullanmakta ve mevcut piyasa şartlarını dikkate almaktadır. Ayrıca reasürans politikaları da bu amaca uygun olarak her faaliyet dönemi sonunda yeniden değerlendirilmektedir.

4.1.2.3 Finansal tablolar üzerinde önemli etkiye sahip olan her değişikliğin etkisini ayrı olarak göstererek sigorta varlık ve borçlarının ölçümünde kullanılan varsayımlardaki değişikliklerin etkileri

Şirket üstlenilen riskler nedeniyle yasal mevzuat gereği teknik karşılıklar ayırmaktadır.

4.2 Finansal Risk

Giriş ve genel açıklamalar

Bu not, aşağıda belirtilenlerin her biri için Şirket'in maruz kaldığı riskleri, Şirket'in bu doğrultuda risklerini yönetmek ve ölçmek için uyguladığı politika ve prosedürlerini, amaçlarını ve sermaye yönetimi ile ilgili bilgileri göstermektedir. Şirket finansal araçların kullanımından kaynaklanan aşağıdaki risklere maruz kalmaktadır:

- Kredi riski
- Likidite riski
- Piyasa riski

Risk yönetim yapısının tesis edilmesi ve gözetimindeki tüm sorumluluk Yönetim Kurulu'ndadır. Yönetim Kurulu risk yönetim sisteminin etkinliğini Şirket'in iç denetim departmanı aracılığıyla yürütmektedir.

Şirket'in risk yönetim politikaları; Şirketin karşılaştığı riskleri tanımlamak ve analiz etmek, risk limitlerini ve kontrolleri belirlemek, riskleri ve belirlenen limitlere uyumu izlemek için tesis edilmiştir. Risk yönetim politikaları ve sistemleri, piyasa koşullarındaki ve sunulan ürün ve servislerdeki değişiklikleri yansıtacak şekilde düzenli bir şekilde gözden geçirilir. Şirket, eğitim ve yönetim standartları ve prosedürleri ile bütün çalışanlarının kendi görev ve sorumluluklarını anladığı, disipline edilmiş ve yapıcı bir kontrol çevresi geliştirmeyi amaçlamaktadır.

Kredi riski

Kredi riski en basit şekilde karşı tarafın üzerinde mutabık kalınan sözleşme şartlarına uygun olarak yükümlülüklerini yerine getirememesi olasılığı olarak tanımlanır. Şirket'in kredi riskine maruz kaldığı başlıca bilanço kalemleri aşağıdaki gibidir:

- Bankalar
- Diğer nakit ve nakit benzeri varlıklar (kasa hariç)
- Alım satım amaçlı finansal varlıklar
- Satılmaya hazır finansal varlıklar
- Vadeye kadar elde tutulacak finansal varlıklar
- Sigortalılardan prim alacakları
- Acentelerden alacaklar
- Reasürörlerden komisyon ve ödenen hasarlarla ilgili alacaklar
- Sigorta yükümlülüklerinden kaynaklanan reasürans payları
- Diğer alacaklar

Şirket'in kredi riskine tabi finansal varlıkları ağırlıklı olarak Türkiye'de yerleşik bankalarda tutulan vadeli ve vadesiz mevduatları ile acente ve kredi kartı alacakları temsil etmekte ve bu alacaklar yüksek kredi riskine sahip olarak kabul edilmemektedir.

Sigorta riskini yönetme de en yaygın yöntem reasürans sözleşmesi yapmaktır. Fakat reasürans sözleşmesi yoluyla sigorta riskinin devredilmesi, ilk sigorta yapan olarak Şirket'in yükümlülüğünü ortadan kaldırmamaktadır. Şirket, reasürans şirketinin güvenilirliğini, yıllık yapılan sözleşme öncesi söz konusu şirketin finansal durumunu inceleyerek değerlendirmektedir.

DOĞA SİGORTA ANONİM ŞİRKETİ

31 ARALIK 2025 TARİHİ İTİBARIYLA HAZIRLANAN FİNANSAL TABLOLARA AİT DİPNOTLAR

(Tutarlar, aksi belirtilmedikçe, Türk Lirası ("TL") olarak belirtilmiştir)

Kredi riskine maruz varlıkların defter değerleri aşağıdaki tabloda gösterilmiştir.

	31 Aralık 2025	31 Aralık 2024
Nakit benzeri varlıklar (Not 14)	12.802.822.833	6.100.626.890
Finansal varlıklar	5.023.754.475	3.402.152.698
Esas faaliyetlerden alacaklar (Not 12.1)	3.283.036.965	2.118.915.546
Muallak tazminat karşılığındaki reasürör payı (Not 10), (Not 17.19)	4.423.673.485	2.434.838.777
Verilen depozito ve teminatlar	228.839	228.839
Personele verilen avanslar	2.221.423	2.153.109
İş Avansları	396.446	445.109
İştiraklerden Alacaklar	-	-
Diğer Çeşitli Alacaklar	398.486	170.163.116
Toplam	25.536.532.952	14.229.524.084

31 Aralık 2025 ve 31 Aralık 2024 tarihi itibarıyla esas faaliyetlerden alacakların yaşlandırması aşağıdaki gibidir:

	31 Aralık 2025		31 Aralık 2024	
	Brüt tutar	Ayrılan karşılık	Brüt tutar	Ayrılan karşılık
Vadesi gelmemiş alacaklar	2.539.059.179	-	1.095.646.832	-
Vadesi 0-30 gün gecikmiş alacaklar	573.939.985	-	893.845.691	-
Vadesi 31-60 gün gecikmiş alacaklar	-	-	-	-
Vadesi 61-180 gün gecikmiş alacaklar	-	-	-	-
Vadesi 181-365 gün gecikmiş alacaklar	-	-	-	-
Vadesi 1 yıldan fazla gecikmiş alacaklar	-	-	-	-
Toplam	3.112.999.164	-	1.989.492.523	-
Rücu ve sovtaj yoluyla tahsil edilecek tutarlar	199.438.961	(29.401.160)	162.404.656	(32.981.634)
Esas faaliyetlerden kaynaklanan şüpheli alacaklar - rücu alacakları	490.424.198	(490.424.198)	310.395.564	(310.395.564)
Toplam	3.802.862.323	(519.825.358)	2.462.292.744	(343.377.198)

Likidite riski

Likidite riski, Şirket'in finansal yükümlülüklerini yerine getirmekte güçlük yaşaması riskidir.

DOĞA SİGORTA ANONİM ŞİRKETİ

31 ARALIK 2025 TARİHİ İTİBARIYLA HAZIRLANAN FİNANSAL TABLOLARA AİT DİPNOTLAR

(Tutarlar, aksi belirtilmedikçe, Türk Lirası ("TL") olarak belirtilmiştir)

Likidite riskinin yönetimi

Şirket likidite riskinden korunmak amacıyla parasal varlık ve yükümlülükler arasındaki vade uyumunun sağlanması gözetilmekte, ortaya çıkabilecek likidite ihtiyacının eksiksiz bir biçimde sağlanabilmesi amacıyla likit değerler muhafaza edilmektedir.

Parasal varlık ve yükümlülüklerin kalan vade dağılımları:

31 Aralık 2025	Defter değeri	1 aya kadar	1 - 3 ay	3 - 6 ay	6 - 12 ay	1 yıldan Uzun
Varlıklar						
Nakit ve nakit benzeri varlıklar	12.802.822.833	7.604.845.655	5.197.977.178	-	-	-
Finansal varlıklar	5.023.754.475	732.293.047	510.618.491	235.782.418	964.938.749	2.580.121.770
Esas faaliyetlerden alacaklar	3.283.036.965	580.442.421	1.108.000.282	1.101.785.095	492.809.167	-
Verilen depozito ve teminatlar	228.839	-	-	-	-	228.839
Personele verilen avanslar	2.221.423	2.221.423	-	-	-	-
İş Avansları	396.446	396.446	-	-	-	-
İştiraklerden alacaklar	-	-	-	-	-	-
Diğer çeşitli alacaklar	398.486	398.486	-	-	-	-
Toplam parasal aktifler	21.112.859.467	8.920.597.478	6.816.595.951	1.337.567.513	1.457.747.916	2.580.350.609
Yükümlülükler						
Esas faaliyetlerden borçlar	1.541.310.030	-	900.918.213	640.391.817	-	-
İlişkili taraflara borçlar	-	-	-	-	-	-
Diğer borçlar	902.735.774	136.774.700	547.514.233	122.732.683	95.714.158	-
Sigortacılık teknik karşılıkları (*)	16.814.312.634	2.750.006.745	9.485.866.639	2.027.715.817	2.302.716.491	248.006.943
Ödenecek vergi ve benzeri diğer yük. ile karşılıkları	413.210.970	413.210.970	-	-	-	-
Diğer risklere ilişkin karşılıklar	77.594.159	-	-	-	25.738.003	51.856.156
Diğer uzun vadeli yükümlülükler	221.218	-	-	-	-	221.218
Toplam parasal pasifler	19.749.384.785	3.299.992.414	10.934.299.084	2.790.840.317	2.424.168.652	300.084.317

DOĞA SİGORTA ANONİM ŞİRKETİ

31 ARALIK 2025 TARİHİ İTİBARIYLA HAZIRLANAN FİNANSAL TABLOLARA AİT DİPNOTLAR

(Tutarlar, aksi belirtilmedikçe, Türk Lirası ("TL") olarak belirtilmiştir)

31 Aralık 2024	Defter değeri	1 aya kadar	1 - 3 ay	3 - 6 ay	6 - 12 ay	1 yıldan Uzun
Varlıklar						
Nakit ve nakit benzeri varlıklar	6.100.626.890	78.755.593	5.829.689.114	192.182.183	-	-
Finansal varlıklar	3.402.152.698	-	1.349.792.607	950.612.519	-	1.101.747.572
Esas faaliyetlerden alacaklar	2.118.915.546	894.006.351	694.841.942	463.330.671	66.736.582	-
Verilen depozito ve teminatlar	228.839	-	-	-	-	228.839
Personele verilen avanslar	2.153.109	2.153.109	-	-	-	-
İş Avansları	445.109	445.109	-	-	-	-
İştiraklerden alacaklar	-	-	-	-	-	-
Diğer çeşitli alacaklar	170.163.116	170.163.116	-	-	-	-
Toplam parasal aktifler	11.794.685.307	1.145.523.278	7.874.323.663	1.606.125.373	66.736.582	1.101.976.411
Yükümlülükler						
Esas faaliyetlerden borçlar	1.290.851.524	697.295	1.076.230.319	213.923.491	-	-
İlişkili taraflara borçlar	67.032	57.105	-	-	-	9.927
Diğer borçlar	281.590.214	-	174.971.038	98.495.030	-	-
Sigortacılık teknik karşılıkları (*)	9.665.601.941	1.584.406.131	5.460.829.646	1.168.353.128	1.326.457.755	125.555.281
Ödenecek vergi ve benzeri diğer yük. ile karşılıkları	217.575.368	217.575.242	-	4.569.476	-	-
Diğer risklere ilişkin karşılıklar	41.396.995	-	-	-	24.695.826	16.701.169
Diğer uzun vadeli yükümlülükler	221.218	-	-	-	-	221.218
Toplam parasal pasifler	11.497.304.292	1.802.735.773	6.712.031.003	1.485.341.125	1.351.153.581	142.487.595

(*) Sigortacılık teknik karşılıkları muallak tazminat karşılıkları ve kazanılmamış prim karşılıkları ilişkisindeki finansal tablolarda kısa vadeli yükümlülükler içinde gösterilmiştir. Muallak hasar karşılıklarının tamamı 1-3 ay vadeli olarak, kazanılmamış prim karşılıklarının vadesi ise poliçe vadeleri esas alınarak hesaplanmıştır.

Piyasa riski

Piyasa riski, faiz oranı ve döviz kurları gibi piyasa fiyatlarında olabilecek değişikliklerin Şirket'in gelirini veya elinde bulundurduğu finansal araçların değerini etkileme riskidir. Piyasa riski yönetiminin amacı, risk kârlılığının optimize edilerek, piyasa riski tutarının kabul edilebilir parametrelerde kontrol edilebilmesidir.

DOĞA SİGORTA ANONİM ŞİRKETİ

31 ARALIK 2025 TARİHİ İTİBARIYLA HAZIRLANAN FİNANSAL TABLOLARA AİT DİPNOTLAR

(Tutarlar, aksi belirtilmedikçe, Türk Lirası ("TL") olarak belirtilmiştir)

Kur riski

Şirket döviz dayalı yapılan sigortacılık ve reasürans faaliyetleri sebebiyle kur riskine maruz kalmaktadır. Yabancı para işlemlerden doğan kur farkı gelirleri ve giderleri işlemin yapıldığı dönemde kayıtlara intikal ettirilmiştir. Dönem sonlarında, yabancı para aktif ve pasif hesapların bakiyeleri, dönem sonu T.C. Merkez Bankası ("TCMB") döviz alış kurlarından değerlemeye tabi tutularak TL'ye çevrilmiş ve oluşan kur farkları kambiyo işlemleri kârı veya zararı olarak kayıtlara yansıtılmıştır.

Şirket'in maruz kaldığı kur riskine ilişkin detaylar aşağıdaki tabloda verilmiştir:

31 Aralık 2025	USD	Avro	GBP	Toplam
Varlıklar:				
Nakit ve nakit benzeri varlıklar	185.141.954	681.871.387	995.225	867.013.342
Finansal Varlıklar	1.194.495.083	900.339.718	-	2.094.834.801
Diğer Yabancı Para Varlıklar	459.438.160	546.194.137	2.852	1.005.635.149
Toplam yabancı para varlıklar	1.839.075.197	2.128.405.242	998.077	3.967.483.291

Yükümlülükler:

Esas faaliyetlerden borçlar	(745.325.496)	(2.144.197.277)	(611.215)	(2.890.133.989)
Toplam yabancı para yükümlülükleri	(745.325.496)	(2.144.197.277)	(611.215)	(2.890.133.989)

Bilanço pozisyonu	1.093.749.702	(15.792.035)	386.862	1.077.349.303
------------------------------------	--------------------------------	-------------------------------	--------------------------	--------------------------------

31 Aralık 2024	USD	Avro	Toplam
Varlıklar:			
Nakit ve nakit benzeri varlıklar	131.342.400	156.483.732	287.826.132
Finansal Varlıklar	382.651.570	869.438.394	1.252.089.964
Toplam yabancı para varlıklar	513.993.970	1.025.922.126	1.539.916.097

Yükümlülükler:

Esas faaliyetlerden borçlar	(275.589.860)	(937.714.760)	(1.213.304.620)
Toplam yabancı para yükümlülükleri	(275.589.860)	(937.714.760)	(1.213.304.620)

Bilanço pozisyonu	238.404.110	88.207.366	326.611.476
------------------------------------	------------------------------	-----------------------------	------------------------------

Yukarıdaki tablonun değerlendirilebilmesi amacıyla ilgili yabancı para tutarlarının TL karşılıkları gösterilmiştir.

31 Aralık 2025 ve 31 Aralık 2024 tarihi itibarıyla yabancı para bakiyelerin çevriminde kullanılan kurlar aşağıdaki gibidir:

	USD	AVRO	GBP
31 Aralık 2025	42,8457	50,2859	57,5123
31 Aralık 2024	35,2803	36,7362	44,2073

DOĞA SİGORTA ANONİM ŞİRKETİ

31 ARALIK 2025 TARİHİ İTİBARIYLA HAZIRLANAN FİNANSAL TABLOLARA AİT DİPNOTLAR

(Tutarlar, aksi belirtilmedikçe, Türk Lirası ("TL") olarak belirtilmiştir)

Maruz kalınan kur riski

TL'nin aşağıdaki para birimlerine karşı yüzde 10 değer kaybı dolayısıyla 31 Aralık 2025 ve 31 Aralık 2024 tarihleri itibarıyla özkaynaklarda ve gelir tablosunda (vergi etkisi hariç) oluşacak artış ve azalışlar aşağıdaki tabloda gösterilmiştir. Bu analiz tüm diğer değişkenlerin, özellikle faiz oranlarının, sabit kaldığı varsayımıyla hazırlanmıştır. TL'nin ilgili para birimleri karşısında yüzde 10 değer kazanması durumunda etki ters yönde ve aynı tutarda olacaktır.

	31 Aralık 2025		31 Aralık 2024	
	Gelir tablosu	Özkaynak (*)	Gelir tablosu	Özkaynak (*)
USD	109.374.970	109.374.970	23.840.411	23.840.411
AVRO	(1.579.204)	(1.579.204)	8.820.737	8.820.737
GBP	38.686	38.686		
Toplam, net	107.834.452	107.834.452	32.661.148	32.661.148

(*) Özkaynak etkisi, TL'nin ilgili yabancı para birimlerine karşı %10'luk değer kaybından dolayı oluşacak gelir tablosu etkisini de içermektedir.

Maruz kalınan faiz oranı riski

Alım-satım amaçlı olmayan portföylerin maruz kaldığı temel risk, piyasa faiz oranlarındaki değişim sonucu, gelecek nakit akımlarında meydana gelecek dalgalanma ve finansal varlıkların gerçeğe uygun değerlerindeki azalma sonucu oluşacak zarardır. Faiz oranı riskinin yönetimi faiz oranı aralığının izlenmesi ve yeniden fiyatlandırma bantları için önceden onaylanmış limitlerin belirlenmesi ile yapılmaktadır.

31 Aralık 2025 ve 31 Aralık 2024 tarihi itibarıyla, Şirket'in faiz getirili finansal varlık ve yükümlülüklerinin faiz profili aşağıdaki tabloda detaylandırılmıştır:

	31 Aralık 2025	31 Aralık 2024
Sabit Faizli Finansal Varlık ve Yükümlülükler:		
Bankalar mevduatı (Not 14)	10.107.762.939	5.837.475.752
Diğer Finansal Yükümlülükler (Not 20)	10.299.957	19.832.037
Alım Satım Amaçlı Finansal Varlıklar (Not 11)	1.075.719.000	1.314.700.267
Satılmaya Hazır Finansal Varlıklar (Not:11)	648.155.728	35.092.340
Vadeye Kadar Elde Tutulacak Finansal Varlıklar (Not:11)	3.299.472.121	1.641.535.490
Değişken Faizli Finansal Varlık ve Yükümlülükler:	15.141.409.745	8.848.635.886
Satılmaya Hazır Finansal Varlıklar (Not:11)	-	165.900.800
Vadeye Kadar Elde Tutulacak Finansal Varlıklar (Not:11)	-	244.923.801
Toplam	-	410.824.601

Finansal enstrümanların faize duyarlılığı

Şirket'in finansal varlıkları sabit faizli vadeli mevduatlardan oluştuğu için faiz değişimlerinin sonuç hesaplarına etkisi bulunmamaktadır.

Gerçeğe uygun değer gösterimi

Finansal araçların tahmini piyasa değerleri, elde bulunan piyasa verileri kullanılarak ve eğer mümkünse uygun değerlendirme yöntemleri kullanılarak belirlenmektedir. Şirket yönetimi diğer finansal varlık ve yükümlülüklerin gerçeğe uygun değerlerinin kayıtlı değerlerinden önemli ölçüde farklı olmadığını tahmin etmektedir.

DOĞA SİGORTA ANONİM ŞİRKETİ

31 ARALIK 2025 TARİHİ İTİBARIYLA HAZIRLANAN FİNANSAL TABLOLARA AİT DİPNOTLAR

(Tutarlar, aksi belirtilmedikçe, Türk Lirası ("TL") olarak belirtilmiştir)

Gerçeğe uygun değer ile ölçüme ilişkin sınıflandırma

"TFRS 7 - Finansal Araçlar: Açıklama" standardı finansal tablolarda gerçeğe uygun değerleri üzerinden ölçülerek gösterilen finansal araçların gerçeğe uygun değerlerinin belirlenmesinde kullanılan verilerin önemini yansıtan bir sıra dâhilinde sınıflandırılarak gösterilmesini gerektirmektedir. Bu sınıflandırma esas olarak söz konusu verilerin gözlemlenebilir nitelikte olup olmamasına dayanmaktadır. Gözlemlenebilir nitelikteki veriler, bağımsız kaynaklardan edinilen piyasa verilerinin kullanılması; gözlemlenebilir nitelikte olmayan veriler ise Şirket'in piyasa tahmin ve varsayımlarının kullanılması anlamına gelmektedir. Bu şekilde bir ayırım, genel olarak aşağıdaki sınıflamaları ortaya çıkarmaktadır.

1'inci Sıra: Özdeş varlıklar ya da borçlar için aktif piyasalardaki kayıtlı (düzeltilmemiş) fiyatlar;

2'nci Sıra: 1'inci sırada yer alan kayıtlı fiyatlar dışında kalan ve varlıklar ya da borçlar açısından doğrudan (fiyatlar aracılığıyla) ya da dolaylı olarak (fiyatlardan türetilmek suretiyle) gözlemlenebilir nitelikteki veriler;

3'üncü Sıra: Varlık ya da borçlara ilişkin olarak gözlemlenebilir piyasa verilerine dayanmayan veriler (gözlemlenebilir nitelikte olmayan veriler). Sınıflandırma, kullanılabilir olması durumunda gözlemlenebilir nitelikteki piyasa verilerinin kullanılmasını gerektirmektedir.

Bu çerçevede gerçeğe uygun değerler üzerinden ölçülen finansal varlık ve yükümlülükleri gerçeğe uygun değer sınıflandırması aşağıdaki gibidir.

	31 Aralık 2025			
	1. Sıra	2. Sıra	3. Sıra	Toplam
Finansal varlıklar:				
Alım satım Amaçlı Finansal Varlıklar	-	1.075.719.000	-	1.075.719.000
Satılmaya Hazır Finansal Varlıklar	-	648.155.728	-	648.155.728
Vadeye Kadar Elde Tutulacak Finansal Varlıklar	-	3.299.879.747	-	3.299.879.747
Toplam finansal varlıklar	-	5.023.754.475	-	5.023.754.475
	31 Aralık 2024			
	1. Sıra	2. Sıra	3. Sıra	Toplam
Finansal varlıklar:				
Alım satım Amaçlı Finansal Varlıklar	-	1.314.700.267	-	1.314.700.267
Satılmaya Hazır Finansal Varlıklar	-	200.993.140	-	200.993.140
Vadeye Kadar Elde Tutulacak Finansal Varlıklar	-	1.886.459.291	-	1.886.459.291
Toplam finansal varlıklar	-	3.402.152.698	-	3.402.152.698

DOĞA SİGORTA ANONİM ŞİRKETİ

31 ARALIK 2025 TARİHİ İTİBARIYLA HAZIRLANAN FİNANSAL TABLOLARA AİT DİPNOTLAR

(Tutarlar, aksi belirtilmedikçe, Türk Lirası ("TL") olarak belirtilmiştir)

Sermaye risk yönetimi

Şirket'in başlıca sermaye yönetim politikaları aşağıda belirtilmiştir:

- Hazine Müsteşarlığı tarafından belirlenen sermaye yeterliliği şartlarına uymak
- Şirket'in sürekliliğini sağlayarak hissedarlara ve paydaşlara devamlı getiri sağlamak
- Sigorta poliçelerinin fiyatlamasını, alınan sigorta risk düzeyi ile orantılı belirleyerek, hissedarlara yeterli bir getiri sağlamak

T.C. Hazine ve Maliye Bakanlığı tarafından 23 Ağustos 2015 tarih ve 29454 sayılı Resmî Gazete'de yayımlanan "Sigorta ve Reasürans ile Emeklilik Şirketlerinin Sermaye Yeterliliklerinin Ölçülmesine ve Değerlendirilmesine İlişkin Yönetmelik" uyarınca 31 Aralık 2025 tarihi itibarıyla Şirket tarafından yapılan hesaplamalarda gerekli özsermaye tutarı 3.576.311.160 TL (31 Aralık 2024: 2.041.454.913 TL) olarak belirlenmiştir. İlgili yönetmelik hükümleri uyarınca 31 Aralık 2025 tarihi itibarıyla Şirket'in öz sermayesi 4.267.820.459 TL (31 Aralık 2024: 2.091.531.522 TL) olup Sermaye Yeterliliği 691.509.299 TL (31 Aralık 2024: 50.076.609 TL) olarak raporlanmıştır.

Finansal varlıklardan kaynaklanan kazanç ve kayıplar

	31 Aralık 2025	31 Aralık 2024
Gelir tablosunda muhasebeleştirilen finansal kazanç ve kayıplar, net:		
Faiz gelirleri	4.397.340.486	2.315.331.829
Kambiyo Kârları	711.501.794	280.141.713
Finansal Yatırımların Değerlemesi	24.666.298	308.609.583
İştiraklerden Gelirler	3.966.825	2.551.881
Yatırım Amaçlı Gayrimenkul Gerçeğe Uygun Değer Artış Gelirleri	280.300.000	381.592.050
Diğer Yatırımlar	-	-
Türev Ürünlerinden Elde Edilen Gelirler	-	-
Yatırım Gelirleri	5.417.775.402	3.288.227.056
Kambiyo Zararları	(164.091.265)	(41.938.359)
Amortisman Giderleri	(52.531.472)	(33.693.359)
Yatırımların Nakde Çevrilmesi Sonucu Oluşan Zararlar	-	(4.564.376)
Yatırımlar Değer Azalışları	(327.175.204)	-
Yatırım Yönetim Giderleri (Faiz dahil)	(4.632.662)	(20.287.622)
Diğer Yatırımlar Giderleri	-	-
Yatırım Giderleri	(548.430.603)	(100.483.715)
Finansal varlıklardan kaynaklanan yatırım gelirleri, net	4.869.344.799	3.187.743.341

5 BÖLÜM BİLGİLERİ

5.1 Faaliyet Bölümlemesi

Şirket sadece elementer branşta faaliyet göstermektedir. Finansal tablolarda oluşan teknik gelir/gider ağırlıklı olarak elementer branşlardan kaynaklanmaktadır.

5.2 Coğrafi Bölümleme

Şirket Türkiye'de faaliyet göstermektedir.

DOĞA SİGORTA ANONİM ŞİRKETİ

31 ARALIK 2025 TARİHİ İTİBARIYLA HAZIRLANAN FİNANSAL TABLOLARA AİT DİPNOTLAR

(Tutarlar, aksi belirtilmedikçe, Türk Lirası ("TL") olarak belirtilmiştir)

6 MADDİ DURAN VARLIKLAR

6.1 Maddi duran varlıkların maliyet değeri, birikmiş amortismanı ve net defter değeri:

1 Ocak - 31 Aralık 2025 tarihleri arasındaki maddi duran varlık hareketleri aşağıdaki gibidir:

	1 Ocak 2025	Girişler	Çıkışlar	31 Aralık 2025
Maliyet Değeri				
Demirbaşlar	28.801.308	29.534.073	(100.228)	58.235.153
Motorlu Taşıtlar	75.605.192	88.344.074	(23.904.927)	140.044.339
Özel Maliyetler	18.697.291	1.248.301	-	19.945.592
Kiralama Yoluyla Edinilmiş Var.	31.345.757	554.186	(260.947)	31.638.996
Toplam	154.449.548	119.680.634	(24.266.102)	249.864.080
B. Amortisman				
Demirbaşlar	(15.060.278)	(6.901.943)	38.510	(21.923.711)
Motorlu Taşıtlar	(14.519.181)	(21.068.215)	12.930.051	(22.657.345)
Özel Maliyetler	(10.552.103)	(2.569.619)	-	(13.121.722)
Kiralama Yoluyla Edinilmiş Var.	(14.302.529)	(9.650.596)	260.947	(23.692.178)
Toplam	(54.434.091)	(40.190.373)	13.229.508	(81.394.956)
Net Defter Değeri	100.015.457			168.469.124

1 Ocak - 31 Aralık 2024 tarihleri arasındaki maddi duran varlık hareketleri aşağıdaki gibidir:

	1 Ocak 2024	Girişler	Çıkışlar	31 Aralık 2024
Maliyet Değeri				
Demirbaşlar	21.174.859	7.795.616	(169.167)	28.801.308
Motorlu Taşıtlar	27.993.616	51.335.344	(3.723.768)	75.605.192
Özel Maliyetler	13.560.309	5.136.982	-	18.697.291
Kiralama Yoluyla Edinilmiş Var.	26.225.443	6.436.339	(1.316.025)	31.345.757
Toplam	88.954.227	70.704.281	(5.208.960)	154.449.548
B. Amortisman				
Demirbaşlar	(10.086.586)	(5.051.449)	77.757	(15.060.278)
Motorlu Taşıtlar	(8.370.039)	(9.246.960)	3.097.818	(14.519.181)
Özel Maliyetler	(8.110.088)	(2.442.015)	-	(10.552.103)
Kiralama Yoluyla Edinilmiş Var.	(6.479.664)	(9.138.890)	1.316.025	(14.302.529)
Toplam	(33.046.377)	(25.879.327)	4.491.600	(54.434.091)
Net Defter Değeri	55.907.850			100.015.457

6.2 Dönemin tüm amortisman giderleri ile itfa ve tükenme payları:

	1 Ocak - 31 Aralık 2025	1 Ocak - 31 Aralık 2024
Amortisman giderleri	(40.496.522)	(25.978.911)
İtfa ve tükenme payları	(12.034.950)	(7.714.448)
Toplam	(52.531.472)	(33.693.359)

6.3 Amortisman hesaplama yöntemleri ile bu yöntemlerde yapılan değişikliklerin dönemin amortisman giderlerinde meydana getirdiği artış (+) veya azalış (-):

Yoktur. (31 Aralık 2024 Yoktur.)

DOĞA SİGORTA ANONİM ŞİRKETİ

31 ARALIK 2025 TARİHİ İTİBARIYLA HAZIRLANAN FİNANSAL TABLOLARA AİT DİPNOTLAR

(Tutarlar, aksi belirtilmedikçe, Türk Lirası ("TL") olarak belirtilmiştir)

6.4 Cari dönemde duran varlık hareketleri:

	31 Aralık 2025	31 Aralık 2024
a) Satın alınan, imal veya inşa edilen maddi duran varlıkların maliyeti:	119.680.634	70.704.281
b) Satılan veya hurdaya ayrılan maddi duran varlık maliyeti:	(24.266.102)	(5.208.960)
c) Cari dönemde ortaya çıkan yeniden değerlendirme artışları:		
- Varlık maliyetlerinde (+):	-	-
- Birikmiş amortismanlarda (-):	-	-
d) Yapılmakta olan yatırımların niteliği, toplam tutarı, başlangıç ve bitiş tarihi ve tamamlanma derecesi:	-	-

6.5 Duran varlıkların toplam sigorta tutarı:

Cinsi	31 Aralık 2025	31 Aralık 2024
Demirbaşlar	456.109.751	150.815.620
Toplam	456.109.751	150.815.620

7 YATIRIM AMAÇLI GAYRİMENKULLER

1 Ocak - 31 Aralık 2025 tarihleri arasındaki yatırım amaçlı gayrimenkul hareketleri aşağıdaki gibidir:

	1 Ocak 2025	Girişler	Çıkışlar	Yeniden Değerleme Farkı	31 Aralık 2025
Maliyet Değeri					
Binalar	594.542.558	-	-	280.300.000	874.842.558
Toplam	594.542.558	-	-	280.300.000	874.842.558
B. Amortisman					
Binalar	(433.714)	(306.151)	-	-	(739.865)
Toplam	(433.714)	(306.151)	-	-	(739.865)
Net Defter Değeri	594.108.844				874.102.693

1 Ocak - 31 Aralık 2024 tarihleri arasındaki yatırım amaçlı gayrimenkul hareketleri aşağıdaki gibidir:

	1 Ocak 2024	Girişler	Çıkışlar	Yeniden Değerleme Farkı	31 Aralık 2024
Maliyet Değeri					
Binalar	162.000.000	50.950.508	-	381.592.050	594.542.558
Toplam	162.000.000	50.950.508	-	381.592.050	594.542.558
B. Amortisman					
Binalar	(270.000)	(163.714)	-	-	(433.714)
Toplam	(270.000)	(163.714)	-	-	(433.714)
Net Defter Değeri	161.730.000				594.108.844

Şirket'in 1 Ocak- 31 Aralık 2025 dönemi içerisinde yatırım amaçlı gayrimenkullerinden 7.402.500 TL kira geliri elde edilmiştir (1 Ocak- 31 Aralık 2024: Bulunmamaktadır).

DOĞA SİGORTA ANONİM ŞİRKETİ

31 ARALIK 2025 TARİHİ İTİBARIYLA HAZIRLANAN FİNANSAL TABLOLARA AİT DİPNOTLAR

(Tutarlar, aksi belirtilmedikçe, Türk Lirası ("TL") olarak belirtilmiştir)

8 MADDİ OLMAYAN DURAN VARLIKLAR

8.1 Maddi olmayan duran varlıkların maliyet değeri, birikmiş amortismanı ve net defter değeri:

1 Ocak - 31 Aralık 2025 tarihleri arasındaki maddi olmayan duran varlık hareketleri aşağıdaki gibidir:

	1 Ocak 2025	Girişler	Çıkışlar	31 Aralık 2025
Maliyet Değeri				
Yazılımlar	37.485.463	21.102.804	-	58.588.267
Toplam	37.485.463	21.102.804	-	58.588.267
B. Amortisman				
Yazılımlar	(21.499.059)	(12.034.950)	-	(33.534.009)
Toplam	(21.499.059)	(12.034.950)	-	(33.534.009)

	1 Ocak 2025	31 Aralık 2025
Net Defter Değeri	15.986.404	25.054.258

1 Ocak - 31 Aralık 2024 tarihleri arasındaki maddi olmayan duran varlık hareketleri aşağıdaki gibidir:

	1 Ocak 2024	Girişler	Çıkışlar	31 Aralık 2024
Maliyet Değeri				
Yazılımlar	25.516.163	11.969.300	-	37.485.463
Toplam	25.516.163	11.969.300	-	37.485.463
B. Amortisman				
Yazılımlar	(13.784.611)	(7.714.448)	-	(21.499.059)
Toplam	(13.784.611)	(7.714.448)	-	(21.499.059)

	1 Ocak 2024	31 Aralık 2024
Net Defter Değeri	11.731.552	15.986.404

8.2 İşletme Birleşmeleri:

Yoktur. (31 Aralık 2024: Yoktur.)

9 İŞTİRAKLERDEKİ YATIRIMLAR

	31 Aralık 2025		31 Aralık 2024	
	Kayıtlı Değer	Pay Oranı %	Kayıtlı Değer	Pay Oranı %
Tarım Sigortaları Havuz İşletmesi A.Ş. ⁽¹⁾	8.976.767	4,00	4.344.996	3,7
Bağlı Menkul Kıymetler	8.976.767	4,00	4.344.996	3,7
Finansal Varlık Toplamı	8.976.767		4.344.996	

⁽¹⁾ Söz konusu finansal varlıkların aktif işlem gören bir piyasada belirlenmiş piyasa fiyatı bulunmadığından ve söz konusu şirkete ilişkin bir değerlendirme çalışması yapılmadığından maliyet bedelinden taşınmaktadır.

DOĞA SİGORTA ANONİM ŞİRKETİ

31 ARALIK 2025 TARİHİ İTİBARIYLA HAZIRLANAN FİNANSAL TABLOLARA AİT DİPNOTLAR

(Tutarlar, aksi belirtilmedikçe, Türk Lirası ("TL") olarak belirtilmiştir)

10 REASÜRANS VARLIKLARI

Şirket'in sedan işletme sıfatıyla mevcut reasürans anlaşmaları gereği reasürans varlıkları ve yükümlülükleri aşağıdaki tabloda detaylı olarak gösterilmiştir:

Reasürans Varlıkları	31 Aralık 2025	31 Aralık 2024
Kazanılmamış primler karşılığındaki reasürör payı (Not 17.16)	3.450.949.027	2.189.178.822
Muallak tazminat karşılığındaki reasürör payı (Not 17.16)	4.423.673.485	2.434.838.777
Reasürans şirketlerden ödenen hasarlarla ilgili alacaklar ve komisyon alacakları	63.731.045	208.904.577
Devam Eden Riskler Karşılığındaki reasürör payı (Not 17.16)	164.566.512	-
Dengeleme Karşılığındaki reasürör payı (Not 17.16)	380.544.108	213.545.872
Toplam	8.483.464.178	5.046.468.047

Reasürans varlıkları ile ilgili muhasebeleştirilen değer düşüklüğü bulunmamaktadır.

Reasürans Borçları	31 Aralık 2025	31 Aralık 2024
Reasürans şirketlerine yazılan primlerle ilgili ödenecek borçlar (Not 19)	858.096.198	861.732.782
Ertelenmiş komisyon gelirleri (Not 19)	748.013.314	462.745.837
Reasürans komisyon karşılıkları	283.943.693	293.990.281
Reasürans şirketlerinden alınan depolar (Not 19)	-	-
Toplam	1.890.053.205	1.618.468.900

Şirket'in reasürans sözleşmeleri gereği gelir tablosunda muhasebeleştirilmiş kazanç ve kayıplar aşağıdaki tabloda gösterilmiştir:

	31 Aralık 2025	31 Aralık 2024
Dönem içerisinde reasüröre devredilen primler (Not 17)	(7.571.714.789)	(5.342.176.574)
Dönem başı kazanılmamış primler karş. reasürör payı (Not 17)	(2.189.178.822)	(1.922.382.149)
Dönem sonu kazanılmamış primler karş. reasürör payı (Not 17)	3.450.949.027	2.189.178.822
Kazanılan primlerde reasürör payı (Not 17)	(6.309.944.584)	(5.075.379.901)

	31 Aralık 2025	31 Aralık 2024
Dönem içerisinde ödenen hasarlarda reasürör payı (Not 17)	2.909.914.567	2.789.335.870
Dönem başı muallak tazminat karşılığında reasürör payı (Not 17)	(2.434.838.777)	(1.686.920.522)
Dönem sonu muallak tazminat karş. reasürör payı (Not 17)	4.423.673.485	2.434.838.777
Hasarlardaki reasürör payı (Not 17)	4.898.749.275	3.537.254.124

	31 Aralık 2025	31 Aralık 2024
Dönem içerisinde reasürörlerden tahakkuk eden komisyon gelirleri (Not 17)	1.471.991.957	1.075.171.691
Dönem başı ertelenmiş komisyon gelirleri (Not 17)	462.745.837	420.276.196
Dönem sonu ertelenmiş komisyon gelirleri (Not 19)	(748.013.314)	(462.745.837)
Reasürans komisyon karşılıkları (Not 17)	296.203.282	172.073.238
Dönem sonu reasürans komisyon karşılıkları	(286.156.694)	(374.578.379)
Reasürörlerden kazanılan komisyon gelirleri (Not 32)	1.196.771.068	830.196.909

	31 Aralık 2025	31 Aralık 2024
Devam eden riskler karşılığında değişim reasürör payı	164.566.512	(500.801)
Dengeleme Karşılığındaki reasürör payı (Not 17.16)	380.544.108	125.899.440
Toplam, net	330.686.380	(582.530.230)

Şirketin reasürans varlıkları ile ilgili bakiyeleri not 17.16'da verilmiştir.

DOĞA SİGORTA ANONİM ŞİRKETİ

31 ARALIK 2025 TARİHİ İTİBARIYLA HAZIRLANAN FİNANSAL TABLOLARA AİT DİPNOTLAR

(Tutarlar, aksi belirtilmedikçe, Türk Lirası ("TL") olarak belirtilmiştir)

11 FİNANSAL VARLIKLAR

11.1 Finansal Varlıkların Alt Sınıflamaları

	31 Aralık 2025	31 Aralık 2024
Alım Satım Amaçlı Finansal Varlıklar	1.075.719.000	1.314.700.267
Satılmaya Hazır Finansal Varlıklar	648.155.728	200.993.140
Vadeye Kadar Elde Tutulacak Finansal Varlıklar	3.299.879.747	1.886.459.291
	5.023.754.475	3.402.152.698

31 Aralık 2025	Nominal Değer	Maliyet Bedeli	Gerçeğe Uygun Değer	Kayıtlı Değer
Borçlanma Araçları				
Devlet Tahvilleri-TL	950.000.000	1.073.195.500	1.075.719.000	1.075.719.000
Toplam Alım Satım Amaçlı Finansal Varlıklar	950.000.000	1.073.195.500	1.075.719.000	1.075.719.000
Ters Repo İşlemlerinden Alacaklar	-	647.411.189	648.155.728	648.155.728
Devlet Tahvilleri-TL (Enflasyona Endeksli)	-	-	-	-
Toplam Satılmaya Hazır Finansal Varlıklar	-	647.411.189	648.155.728	648.155.728
Devlet Tahvilleri-TL (Enflasyona Endeksli)	-	-	-	-
Özel Sektör Bono ve Tahvilleri- TL	1.142.770.000	1.140.060.000	1.205.044.946	1.205.044.946
Devlet Tahvilleri Eurobond Euro (Bloke) *	-	-	-	-
Devlet Tahvilleri Eurobond -Euro	-	-	-	-
Özel Sektör Tahvilleri Eurobond Euro (Bloke) *	350.656.800	371.714.283	900.339.718	900.339.718
Özel Sektör Tahvilleri- Usd	879.585.700	908.822.318	1.194.495.083	1.194.495.083
Toplam Vadeye Kadar Elde Tutulacak Finansal Varlıklar	2.373.012.500	2.420.596.601	3.299.879.747	3.299.879.747

*Bloke edilmiş tutarlar Şirket'in sigortacılık faaliyetleri gereği 2.316.452.762 TL T.C Sigortacılık ve Özel Emeklilik Düzenleme ve Denetleme Kurumu lehine bulunmaktadır.

31 Aralık 2024	Nominal Değer	Maliyet Bedeli	Gerçeğe Uygun Değer	Kayıtlı Değer
Borçlanma Araçları				
Kur Korumalı Mevduat	-	-	1.314.700.267	1.314.700.267
Toplam Alım Satım Amaçlı Finansal Varlıklar	-	-	1.314.700.267	1.314.700.267
Ters Repo İşlemlerinden Alacaklar	-	35.061.900	35.092.340	35.092.340
Devlet Tahvilleri-TL (Enflasyona Endeksli)	32.000.000	75.759.718	165.900.800	165.900.800
Toplam Satılmaya Hazır Finansal Varlıklar	32.000.000	110.821.618	200.993.140	200.993.140
Devlet Tahvilleri-TL (Enflasyona Endeksli)	40.000.000	133.368.990	244.923.801	244.923.801
Özel Sektör Bono ve Tahvilleri- TL	501.000.000	501.000.000	539.787.918	539.787.918
Devlet Tahvilleri Eurobond Euro (Bloke) *	319.335.500	196.155.244	757.883.583	757.883.583
Devlet Tahvilleri Eurobond -Euro	-	-	-	-
Özel Sektör Tahvilleri Eurobond Usd (Bloke) *	172.473.210	188.444.407	343.863.989	343.863.989
Özel Sektör Tahvilleri- Usd	-	-	-	-
Toplam Vadeye Kadar Elde Tutulacak Finansal Varlıklar	1.032.808.710	1.018.968.641	1.886.459.291	1.886.459.291

*Bloke edilmiş tutarlar Şirket'in sigortacılık faaliyetleri gereği 1.708.521.347 TL ve 1.400.000 USD T.C Sigortacılık ve Özel Emeklilik Düzenleme ve Denetleme Kurumu lehine bulunmaktadır.

11.2 Yıl içinde ihraç edilen hisse senedi dışındaki menkul kıymetler:

Yoktur. (31 Aralık 2024: Yoktur.)

DOĞA SİGORTA ANONİM ŞİRKETİ

31 ARALIK 2025 TARİHİ İTİBARIYLA HAZIRLANAN FİNANSAL TABLOLARA AİT DİPNOTLAR

(Tutarlar, aksi belirtilmedikçe, Türk Lirası ("TL") olarak belirtilmiştir)

11.3 Yıl içinde itfa edilen borçlanmayı temsil eden menkul kıymetler

Yoktur. (31 Aralık 2024: Yoktur.)

11.4 Bilançoda maliyet bedeli üzerinden gösterilmiş menkul kıymetlerin ve finansal duran varlıkların borsa rayiçlerine göre, borsa rayiçleri üzerinden gösterilmiş menkul kıymetlerin ve finansal duran varlıkların maliyet bedellerine göre değerlerini gösteren bilgi:

Bkz Not 11.1

11.5 Menkul kıymetler ve bağlı menkul kıymetler grubu içinde yer alıp işletmenin ortakları, iştirakleri ve bağlı ortaklıklar tarafından çıkarılmış bulunan menkul kıymet tutarları ve bunları çıkaran ortaklıklar:

Yoktur. (31 Aralık 2024: Yoktur.)

11.6 Finansal varlıklarda son üç yılda meydana gelen değer artışları

Yoktur. (31 Aralık 2024: Yoktur.)

11.7 Finansal Araçlar

Şirket, finansal riskten korunma muhasebesi araçları uygulamamaktadır.

11.8 Kur Değişiminin Etkileri

Şirket, parasal kalemlerin ödenmesinden ya da dönem içinde veya ilk muhasebeleştirme sırasında çevrildiklerinden farklı kurlardan çevrilmelerinden kaynaklanan kur farklarını, oluştukları dönemde kâr veya zararda muhasebeleştirmektedir.

12 BORÇLAR VE ALACAKLAR

12.1 Alacaklar:

Kısa vadeli ticari alacakların detayı aşağıdaki gibidir:

Kısa Vadeli	31 Aralık 2025	31 Aralık 2024
Sigortacılık Faaliyetlerinden Alacaklar (*)	3.283.036.966	2.118.915.546
Toplam	3.283.036.966	2.118.915.546

(*) Şirket'in 31 Aralık 2025 ve 31 Aralık 2024 tarihi itibarıyla sigortacılık faaliyetlerinden alacaklarının detayı aşağıdaki gibidir:

	31 Aralık 2025	31 Aralık 2024
Acente, broker ve aracılardan alacaklar	2.149.940.103	1.631.994.963
Reasürans şirketlerinden alacaklar	60.166.590	198.521.408
Banka Garantili Kredi Kartı alacakları (*)	902.892.469	158.976.153
Rücu ve sovtaj alacakları	199.438.961	162.404.656
Toplam Sigortacılık Faaliyetlerinden Alacaklar, Net	3.312.438.124	2.151.897.180
Esas faaliyetlerden kaynaklanan şüpheli alacaklar	490.424.198	310.395.564
Esas faaliyetlerden kaynaklanan şüpheli alacaklar karşılığı	(490.424.198)	(310.395.564)
Rücu ve sovtaj alacak karşılığı	(29.401.159)	(32.981.634)
Esas Faaliyetlerden Alacaklar	3.283.036.965	2.118.915.546

(*) Şirket, önceki yıllarda 3 aydan uzun Kredi Kartı Alacaklarını "Esas Faaliyetlerden Alacaklar" da sınıflarken, Cari dönemde ise TCMB tarafından yayınlanan "Üye İşyerlerine Uygulanan Azami Komisyon Oranları" dikkate alınarak komisyonlu çalışma yöntemine geçiş yapmıştır.

DOĞA SİGORTA ANONİM ŞİRKETİ

31 ARALIK 2025 TARİHİ İTİBARIYLA HAZIRLANAN FİNANSAL TABLOLARA AİT DİPNOTLAR

(Tutarlar, aksi belirtilmedikçe, Türk Lirası ("TL") olarak belirtilmiştir)

12.2 İşletmenin Ortaklar, İştirakler ve Bağlı Ortaklıklarla Olan Alacak - Borç İlişkisi:

Şirketin 31 Aralık 2025 tarihi itibarıyla ortaklar, iştirakler ve bağlı ortaklıklarla olan borç alacak ilişkisi için Bkz. Not 45.

12.3 Alacaklar İçin Alınmış Olan İpotek ve Diğer Teminatların Toplam Tutarı

İpotek ve/veya teminat türü	31 Aralık 2025	31 Aralık 2024
Teminat mektubu	1.107.803.374	693.702.138
Toplam	1.107.803.374	693.702.138

Acentelerden ve sigortalılardan prim tahsilatı olarak alınan çekler tahsil edildikleri tarihe kadar muhasebeleştirilmemekte ve bu çekler nazım hesaplarda izlenmektedir. Bu şekilde izlenen vadesi gelmemiş çekler toplamı 31 Aralık 2025 tarihi itibarıyla 97.875.154 TL'dir. (31 Aralık 2024: 84.485.162 TL'dir.)

12.4 Yabancı paralarla temsil edilen ve kur garantisi olmayan alacak ve borçlar ile aktifte mevcut yabancı paraların ayrı ayrı tutarları ve TL'ye dönüştürme kurları:

Bkz. Not 4.2 Maruz Kalınan Kur Riski.

13 TÜREV FİNANSAL ARAÇLAR

Yoktur. (31 Aralık 2024: Yoktur.)

14 NAKİT VE NAKİT BENZERLERİ

	31 Aralık 2025	31 Aralık 2024
Kasa	-	-
Bankalar	10.391.907.854	5.916.231.345
Banka Garantili 3 Aydan Kısa Vadeli Kredi Kartı Alacakları	2.410.914.979	184.395.545
Toplam	12.802.822.833	6.100.626.890

Bloke Edilmiş Tutarlar	(44.323.540)	(27.828.288)
Bankalar Mevduat Faiz Reeskont	(233.512.062)	(265.737.645)
Nakit Akış Tablosundaki Nakit ve Nakit Benzerleri	12.524.987.231	5.807.060.957

31 Aralık 2025 ve 31 Aralık 2024 tarihi itibarıyla bankalar hesabının detayı aşağıdaki gibidir:

	31 Aralık 2025	31 Aralık 2024
TL Bankalar Mevduatı		
- Vadeli	10.107.762.939	5.837.475.752
- Vadesiz	284.144.915	78.755.593
Toplam	10.391.907.854	5.916.231.345

Bankalardaki mevduatın bloke olanına ilişkin tutarlar:

Tarım Sigortaları Havuz İşletmesi A.Ş. adına tesis edilen 44.323.540 TL blokaj teminat mektuplarının toplamı olup, gayri nakdi teminat mektubu bulunmaktadır. (31 Aralık 2024: 27.828.288 TL)

Vadeli mevduatları TL plasmanından oluşmakta olup, TL vade aralığı 1 Ocak 2026 ile 3 Nisan 2026 arasındadır. Uygulanan faiz oranı vadeli TL mevduatlar için %37- %44 arasındadır.

DOĞA SİGORTA ANONİM ŞİRKETİ

31 ARALIK 2025 TARİHİ İTİBARIYLA HAZIRLANAN FİNANSAL TABLOLARA AİT DİPNOTLAR

(Tutarlar, aksi belirtilmedikçe, Türk Lirası ("TL") olarak belirtilmiştir)

15 SERMAYE

15.1 Ortaklara yapılan dağıtımları ayrı olarak göstermek suretiyle, kuruluşun ortaklarla ortakların kendi iradeleri dâhilinde yaptıkları işlemlerin tutarları

31 Aralık 2025 tarihi itibarıyla şirketin 3 adet ortağı bulunmaktadır. Şirketin sermayesi 220.000.000 TL olup her biri 1 TL değerinde 220.000.000 adet paya ayrılmıştır. Taahhüt edilen sermayenin tamamı ödenmiştir.

Ortakları Adı Soyadı ve Ünvanı	31 Aralık 2025		31 Aralık 2024	
	Pay Tutarı (TL)	Pay Oranı (%)	Pay Tutarı (TL)	Pay Oranı (%)
Nihat Kırmızı	99.000.000	45,00	99.000.000	45,00
Nabi Kırmızı	74.800.000	34,00	74.800.000	34,00
Kırmızı Holding A.Ş.	46.200.000	21,00	46.200.000	21,00
Ödenmiş Sermaye	220.000.000	100	220.000.000	100

15.2 Her değişikliği ayrı göstermek suretiyle, her sermaye sınıfının ve her yedeğin dönem başı ve dönem sonu defter değerlerinin uyumlaştırılması

	31 Aralık 2025	31 Aralık 2024
Dönem başı Sermaye Tutarı	220.000.000	220.000.000
Dönem içi çıkış	-	-
Dönem içi Sermaye Artışı	-	-
Dönem içi Sermaye Ödemesi	-	-
Ödenmemiş Sermaye	-	-
Dönem Sonu Ödenmiş Sermaye	220.000.000	220.000.000

Şirketin 31 Aralık 2025 tarihi itibarıyla sermayesi 220.000.000-TL'si olup her biri 1 TL değerinde 220.000.000 paydan oluşmaktadır. 31 Aralık 2025 tarihi itibarıyla ödenmemiş sermayesi bulunmamaktadır.

15.3 Paylara bölünmüş sermayenin her sınıfı için;

15.3.1 Kayıtlı sermayeyi oluşturan hisse senedi sayısı ile ilgili açıklama

Şirket, Sermaye Piyasası Kanunu hükümlerine göre kayıtlı sermaye sistemini kabul etmiş ve Sermaye Piyasası Kurulu'nun 23/01/2025 tarih ve 4/160 sayılı izni ile kayıtlı sermaye sistemine geçmiştir. Şirket'in kayıtlı sermaye tavanı 5.425.000.000 TL olup, beheri 1 TL itibari değerinde 5.425.000.000 adet nama yazılı paya ayrılmıştır. Sermaye Piyasası Kurulu tarafından verilen kayıtlı sermaye tavanı izni, 2025-2029 yılları (5 yıl) için geçerlidir.

15.3.2 Çıkarılan ve tamamı ödenen ve çıkarılan fakat tamamı ödenmeyen hisse senetlerinin sayısı ile ilgili açıklama

Şirketin çıkarılmış hisse senedi bulunmamaktadır. (31 Aralık 2024: Yoktur.)

15.3.3 Bir hisse senedinin nominal değeri veya hisse senetlerinin nominal değerinin olmadığı ile ilgili açıklama

Şirket sermayesi 220.000.000 TL olup, 220.000.000 adet hisse beheri 1 TL'den oluşmaktadır. Şirket'in ödenmemiş sermayesi bulunmamaktadır. (31 Aralık 2024: Şirket sermayesi 220.000.000 TL olup, 220.000.000 adet hisse beheri 1 TL'den oluşmaktadır. Şirket'in ödenmemiş sermayesi bulunmamaktadır.)

DOĞA SİGORTA ANONİM ŞİRKETİ

31 ARALIK 2025 TARİHİ İTİBARIYLA HAZIRLANAN FİNANSAL TABLOLARA AİT DİPNOTLAR

(Tutarlar, aksi belirtilmedikçe, Türk Lirası ("TL") olarak belirtilmiştir)

15.3.4 Dönem başı ve dönem sonunda bulunan hisse senetleri sayısının uyumlaştırılması ile ilgili açıklama

	31 Aralık 2025	31 Aralık 2024
Dönem Başı Hisse Sayısı	220.000.000	220.000.000
Dönem İçi Sermaye Ödemesi	-	-
Dönem İçerisindeki Artış/Azalış	-	-
Dönem Sonu Hisse Sayısı	220.000.000	220.000.000

Şirket'in 31 Aralık 2025 tarihi itibarıyla sermayesi 220.000.000-TL'si olup, her biri 1 TL değerinde 220.000.000 paydan oluşmaktadır. 31 Aralık 2025 tarihi itibarıyla ödenmemiş sermayesi bulunmamaktadır.

15.3.5 Temettülerin dağıtımı ve sermayenin geri ödenmesindeki sınırlamalarda dahil söz konusu sermaye sınıfıyla ilgili haklar, imtiyazlar ve sınırlamalar (kısıtlamalar) ile ilgili açıklama.

Yoktur. (31 Aralık 2024: Yoktur.)

15.3.6 Kuruluş tarafından veya iştirakleri veya bağlı ortaklıkları tarafından bulundurulan kuruluşun kendi hisse senetleri ile ilgili açıklama

Yoktur. (31 Aralık 2024: Yoktur.)

15.3.7 Vadeli işlemler ve sözleşmeler gereği yapılacak hisse senedi satışları için çıkarılmak üzere kurulda bulundurulan hisse senetleri, vadeleri ve tutarları ile ilgili açıklama.

Yoktur. (31 Aralık 2024: Yoktur.)

15.3.8 Diğer Sermaye Yedekleri

Şirket'in sonraki dönemlerde sermayeye ilave etmek amacıyla pay sahipleri tarafından verilen 530.000.000-TL tutarında sermaye avansı bulunmaktadır. (31 Aralık 2024: Yoktur.)

15.4 Diğer Kâr Yedekleri

15.4.1 Yasal Yedekler

Türk Ticaret Kanunu'na göre yasal yedek akçeler: birinci ve ikinci tertip yasal yedek akçelerden oluşmaktadır. Birinci tertip yasal yedek akçeler, şirket sermayesinin %20'sine ulaşıncaya kadar, Kanuni dönem kârının %5'i oranında ayrılmaktadır. İkinci tertip yasal yedek akçeler, şirket sermayesinin %5'ini aşan tüm kâr payı dağıtımlarının %10'u oranında ayrılmaktadır. Birinci ve ikinci yasal yedek akçeler, toplam sermayenin %50'sini aşmadığı sürece dağıtılamazlar; ancak ihtiyari yedek akçelerin tükenmesi halinde zararların karşılanmasında kullanılabilirler.

Yasal yedeklere ilişkin hareket tablosu aşağıdaki gibidir.

	31 Aralık 2025	31 Aralık 2024
Dönem Başındaki Yasal Yedekler	46.335.799	21.887.366
Kârdan Transfer	-	24.448.433
Dönem Sonu Yasal Yedekler	46.335.799	46.335.799

15.4.2 Olağanüstü Yedekler

Olağanüstü Yedeklere ilişkin hareket tablosu aşağıdaki gibidir.

	31 Aralık 2025	31 Aralık 2024
Dönem Başındaki Olağanüstü Yedekler	6.780.498	6.780.498
Kârdan Transfer	-	-
Dönem Sonu Olağanüstü Yedekler	6.780.498	6.780.498

DOĞA SİGORTA ANONİM ŞİRKETİ

31 ARALIK 2025 TARİHİ İTİBARIYLA HAZIRLANAN FİNANSAL TABLOLARA AİT DİPNOTLAR

(Tutarlar, aksi belirtilmedikçe, Türk Lirası ("TL") olarak belirtilmiştir)

15.4.3 Özel Fonlar

Katılım Sigortacılığı kapsamında, gönüllülük esasına dayalı piyasaya sunulan katılım sigortacılığı ürünü nedeniyle 7.437.246 TL fon oluşmuştur. Bu fon tutarı da özkaynaklar içinde raporlanmıştır. (31.12.2024: 7.437.246 TL)

15.4.4 Tanımlanmış Fayda Planları Yeniden Ölçüm Kazançları/Kayıpları

Diğer kâr yedekleri 31 Aralık 2025 tarihi itibarıyla TMS 19'a göre tanımlanmış net fayda borcunun yeniden ölçülmesi ile ortaya çıkan aktüeryal kayıp ve kazanç tutarı olan toplam net (7.047.885) TL'den oluşmaktadır. (31.12.2024: (5.210.990) TL)

15.4.5 Geçmiş Yıl Kârları/(Zararları)

	31 Aralık 2025	31 Aralık 2024
Geçmiş yıl kârları/zararları	814.257.191	220.360.978
Dönem net kârından aktarılan	900.137.952	618.397.805
Diğer Hesaplara Transferler	-	(24.501.592)
Dağıtılan temettü	-	-
Toplam	1.714.395.143	814.257.191

15.5 Hisse Bazlı Ödemeler

Yoktur. (31 Aralık 2024: Yoktur.)

15.6 Bilanço Tarihinden Sonraki Olaylar

Yoktur. (31 Aralık 2024: Yoktur.)

16 DİĞER KARŞILIKLAR VE İSTEĞE BAĞLI KATILIMIN SERMAYE BİLEŞENİ

16.1 Diğer standartlar veya yorumlar tarafından istenen, doğrudan özkaynaklarda tahakkuk ettirilen dönemin her bir gelir ve gider kalemi ve bu kalemlerin toplamı

Yoktur. (31 Aralık 2024: Yoktur.)

16.2 Özkaynakların bir unsuru olarak ayrıca sınıflandırılan net kur farkları ile dönem başındaki ve dönem sonundaki bu tür kur farkları tutarlarının mutabakatı

Yoktur. (31 Aralık 2024: Yoktur.)

16.3 Tahmini işleme ilişkin finansal riskten korunma işlemleri ve net yatırım riskinden korunma amaçlı işlemler

Yoktur. (31 Aralık 2024: Yoktur.)

16.4 Finansal riskten korunma işlemleri

Yoktur. (31 Aralık 2024: Yoktur.)

16.5 İştiraklere ilişkin dönem içerisinde doğrudan özkaynaklarda muhasebeleştirilmiş kazanç veya kayıplar

Yoktur. (31 Aralık 2024: Yoktur.)

16.6 Maddi duran varlıklar yeniden değerlendirme değer artışları

Yoktur. (31 Aralık 2024: Yoktur.)

DOĞA SİGORTA ANONİM ŞİRKETİ

31 ARALIK 2025 TARİHİ İTİBARIYLA HAZIRLANAN
FİNANSAL TABLOLARA AİT DİPNOTLAR

(Tutarlar, aksi belirtilmedikçe, Türk Lirası ("TL") olarak belirtilmiştir)

17 SİGORTA YÜKÜMLÜLÜKLERİ VE REASÜRANS VARLIKLARI

17.1 Şirketin 31 Aralık 2025 ve 31 Aralık 2024 tarihleri itibarıyla, teknik karşılıklarının detayı aşağıdaki gibidir:

	31 Aralık 2025	31 Aralık 2024
Brüt kazanılmamış primler karşılığı	14.845.713.543	8.194.751.736
Kazanılmamış primler karşılığında reasürör payı (Not 10)	(3.450.949.027)	(2.189.178.822)
Kazanılmamış primler karşılığında SGK payı	(592.921.957)	(283.265.352)
Kazanılmamış primler karşılığında Havuz payı	(802.638.465)	(351.036.905)
Kazanılmamış primler karşılığı, net	9.999.204.094	5.371.270.657
Brüt muallak tazminat karşılığı	10.888.998.307	6.603.614.780
Muallak tazminat karşılığında reasürör payı (Not 10)	(4.423.673.485)	(2.434.838.777)
Muallak tazminat karşılığı, net	6.465.324.822	4.168.776.003
Brüt devam eden riskler karşılığı	266.343.287	-
Devam eden riskler karşılığında reasürör payı (Not 10)	(164.566.512)	-
Devam eden riskler karşılığı, net	101.776.775	-
Dengeleme karşılığı, net	248.006.943	125.555.281
Hayat matematik karşılığı, net	-	-
Toplam Teknik Karşılıklar, Net	16.814.312.634	9.665.601.941
Kısa Vadeli	16.566.305.691	9.540.046.660
Uzun Vadeli	248.006.943	125.555.281
Toplam Teknik Karşılıklar, Net	16.814.312.634	9.665.601.941

17.2 Şirketin Hayat Poliçe Adetleri ile Dönem İçinde Giren, Ayrılan Hayat ve Mevcut Hayat Sigortalılarının Adet ve Matematik Karşılıkları

Yoktur. (31 Aralık 2024: Yoktur)

DOĞA SİGORTA ANONİM ŞİRKETİ

31 ARALIK 2025 TARİHİ İTİBARIYLA HAZIRLANAN
FİNANSAL TABLOLARA AİT DİPNOTLAR

(Tutarlar, aksi belirtilmedikçe, Türk Lirası ("TL") olarak belirtilmiştir)

17.3 Hayat dışı sigortalara dallar itibarıyla verilen sigorta teminatı tutarları

Branş	31 Aralık 2025	31 Aralık 2024
Kara Araçları Sorumluluk	38.212.382.052.124	17.768.988.636.827
Kaza	85.929.604.399	22.755.025.028
Kara Araçları (Kasko)	1.977.806.679.872	1.115.333.302.510
Yangın ve Doğal Afetler	2.543.438.983.415	1.486.221.765.566
Nakliyat	150.691.921.478	114.419.230.415
Genel Zararlar	1.121.931.463.157	599.397.557.680
Genel Sorumluluk	131.923.947.179	63.604.483.060
Hukuksal Koruma	7.253.061.581	2.234.332.955
Sağlık Hastalık	3.386.008.498.910	2.445.323.625.865
Kefalet	2.594.119.536	2.441.746.394
Hava Araçları	31.061.941.191	12.629.087.025
Hava Araçları Sorumluluk	233.396.074.712	52.596.647.718
Su Araçları	7.207.992.528	31.598.360
Toplam	47.891.626.340.082	23.685.977.039.403

17.4 Şirket'in kurduğu emeklilik yatırım fonları ve birim fiyatları

Yoktur. (31 Aralık 2024: Yoktur)

17.5 Portföydeki katılım belgeleri ve dolaşımdaki katılım belgeleri adet ve tutarları

Yoktur. (31 Aralık 2024: Yoktur)

17.6 Dönem içinde giren, ayrılan, iptal edilen ve mevcut bireysel emeklilik ve şirket emeklilik katılımcılarının adet ve portföy tutarları

Yoktur. (31 Aralık 2024: Yoktur)

17.7 Kâr paylı hayat sigortalarında kâr payının hesaplanmasında kullanılan değerlendirme yöntemleri

Yoktur. (31 Aralık 2024: Yoktur)

17.8 Dönem içinde yeni giren bireysel emeklilik katılımcılarının adet ile brüt ve net katılım paylarının bireysel ve kurumsal olarak dağılımları

Yoktur. (31 Aralık 2024: Yoktur)

17.9 Dönem içinde başka şirketten gelen bireysel emeklilik katılımcılarının adet ile brüt ve net katılım paylarının bireysel ve kurumsal olarak dağılımları

Yoktur. (31 Aralık 2024: Yoktur)

DOĞA SİGORTA ANONİM ŞİRKETİ

31 ARALIK 2025 TARİHİ İTİBARIYLA HAZIRLANAN FİNANSAL TABLOLARA AİT DİPNOTLAR

(Tutarlar, aksi belirtilmedikçe, Türk Lirası ("TL") olarak belirtilmiştir)

17.10 Dönem içinde şirketin hayat portföyünden bireysel emekliliğe geçen bireysel emeklilik katılımcılarının adet ile brüt ve net katılım paylarının bireysel ve kurumsal olarak dağılımları

Yoktur. (31 Aralık 2024: Yoktur)

17.11 Dönem içinde şirketin portföyünden ayrılan başka şirkete geçen veya başka şirkete geçmeyen her ikisi birlikte bireysel emeklilik katılımcılarının adet ile brüt ve net katılım paylarının bireysel ve kurumsal olarak dağılımları

Yoktur. (31 Aralık 2024: Yoktur)

17.12 Dönem içinde yeni giren hayat sigortalıların adet ile brüt ve net prim tutarları ferdi ve şirket olarak dağılımları

Yoktur. (31 Aralık 2024: Yoktur)

17.13 Dönem içinde portföyden ayrılan hayat sigortalıların adet ile brüt ve net prim tutarları matematik karşılıklarının tutarlarının ferdi ve şirket olarak dağılımları

Yoktur. (31 Aralık 2024: Yoktur)

17.14 Dönem içinde hayat sigortalılarına kâr payı dağıtım oranı

Yoktur. (31 Aralık 2024: Yoktur)

17.15 Sigorta sözleşmelerinden kaynaklanan tutarları tanımlayan ve gösteren bilgilerin finansal tablolarda açıklanması

Yoktur. (31 Aralık 2024: Yoktur)

17.16 Sigorta sözleşmelerinden kaynaklanan ve muhasebeleştirilen varlık, borç, gelir ve giderleri ile nakit akımlarını ayrıca, sigortacının bir sedan işletmesi olması durumunda:

	31 Aralık 2025	31 Aralık 2024
Reasürans Şirketlerine Borçlar	858.096.198	861.732.782
Reasürans Şirketlerine Alınan Depolar	-	-
Net Alacak/(Borç)	858.096.198	861.732.782
	1 Ocak-31 Aralık 2025	1 Ocak-31 Aralık 2024
Reasüröre Devredilen Primler	(7.571.714.789)	(5.342.176.574)
Havuzla Aktarılan Primler	(1.349.589.883)	(800.823.451)
SGK'ya Aktarılan Primler	(1.039.711.020)	(541.406.055)
Kazanılmamış Primler Karşılığı Reasürör Payı	3.450.949.027	2.189.178.822
Kazanılmamış Primler Karşılığı Havuz Payı	802.638.465	351.036.905
Kazanılmamış Primler Karşılığı SGK Payı	592.921.957	283.265.352
Devam Eden Riskler Karşılığında Reasürör Payı	164.566.512	0,00
Ödenen Hasar Reasürör Payı	2.909.914.567	2.789.335.870
Muallak Hasar ve Tazminat Karşılığı Reasürör Payı	4.423.673.485	2.434.838.777
Dengeleme Karşılığında Reasürör Payı	380.544.108	213.545.872
Net Gelir/(Gider)	2.764.192.429	1.576.795.517

DOĞA SİGORTA ANONİM ŞİRKETİ

31 ARALIK 2025 TARİHİ İTİBARIYLA HAZIRLANAN FİNANSAL TABLOLARA AİT DİPNOTLAR

(Tutarlar, aksi belirtilmedikçe, Türk Lirası ("TL") olarak belirtilmiştir)

17.17 Gerçekleşen hasarların geçmiş tahminlerle karşılaştırılması

Gerçekleşen hasarların gelişim süreci 4 numaralı dipnotta sunulmuştur.

17.18 Finansal tablolar üzerinde önemli etkiye sahip olan her değişikliğin etkisini ayrı olarak göstererek sigorta varlık ve borçlarının ölçümünde kullanılan varsayımlardaki değişikliklerin etkileri

Finansal tablolar üzerinde önemli etkiye sahip olan her değişikliğin etkisini ayrı olarak göstererek sigorta varlık ve borçlarının ölçümünde kullanılan varsayımlardaki değişikliklerin etkileri 4 numaralı dipnotta sunulmuştur.

17.19 Sigorta sözleşmelerinden kaynaklanan yükümlülükler ile ilgili diğer gerekli açıklamalar:

31 Aralık 2025 ve 2024 tarihi itibarıyla, sigorta yükümlülükleri ve reasürans varlıklarının hareket tablosu aşağıdaki gibidir:

Kazanılmamış primler karşılığı	31 Aralık 2025				
	Brüt	Reasürör payı	SGK Payı	Havuz Payı	Net
Dönem başı kazanılmamış primler karşılığı	8.194.751.736	(2.189.178.822)	(283.265.352)	(351.036.905)	5.371.270.657
Dönem içerisinde yazılan primler	27.763.391.001	(7.571.714.789)	(1.039.711.020)	(1.349.589.883)	17.802.375.308
Dönem içerisinde kazanılan primler	(21.112.429.194)	6.309.944.584	730.054.415	897.988.324	(13.174.441.871)
Dönem sonu kazanılmamış primler karş.	14.845.713.543	(3.450.949.027)	(592.921.957)	(802.638.465)	9.999.204.094
Kazanılmamış primler karşılığı	31 Aralık 2024				
	Brüt	Reasürör payı	SGK Payı	Havuz Payı	Net
Dönem başı kazanılmamış primler karşılığı	5.198.084.114	(1.922.382.149)	(196.262.952)	(126.875.975)	2.952.563.037
Dönem içerisinde yazılan primler	16.286.615.373	(5.342.176.574)	(541.406.055)	(800.823.451)	9.602.209.293
Dönem içerisinde kazanılan primler	(13.289.947.751)	5.075.379.901	454.403.655	576.662.521	(7.183.501.674)
Dönem sonu kazanılmamış primler karş.	8.194.751.736	(2.189.178.822)	(283.265.352)	(351.036.905)	5.371.270.657

DOĞA SİGORTA ANONİM ŞİRKETİ

31 ARALIK 2025 TARİHİ İTİBARIYLA HAZIRLANAN FİNANSAL TABLOLARA AİT DİPNOTLAR

(Tutarlar, aksi belirtilmedikçe, Türk Lirası ("TL") olarak belirtilmiştir)

31 Aralık 2025			
Muallak hasar karşılığı:	Brüt	Reasürans Payı	Net
Dönem başı	6.603.614.780	(2.434.838.777)	4.168.776.003
Ödenen hasar	(12.513.346.129)	3.421.665.204	(9.091.680.925)
- Cari dönem muallakları	11.993.131.671	(3.286.022.747)	8.707.108.924
- Geçmiş yıllar muallakları	(6.603.614.780)	2.434.838.777	(4.168.776.003)
Dönem sonu muallak	(520.214.458)	135.642.457	(384.572.001)
Gerçekleşmiş ancak rapor edilmemiş hasarlar	11.409.212.765	(4.559.315.942)	6.849.896.823
Muallak Tazminat Karşılığı Yeterlilik Farkı	-	-	-
Toplam	10.888.998.307	(4.423.673.485)	6.465.324.822

1 Ocak - 31 Aralık 2024			
Muallak hasar karşılığı:	Brüt	Reasürans Payı	Net
Dönem başı	4.154.418.574	(1.686.920.522)	2.467.498.052
Ödenen hasar	(8.295.962.093)	2.965.829.832	(5.330.132.261)
- Cari dönem muallakları	8.355.699.359	(3.145.519.338)	5.210.180.021
- Geçmiş yıllar muallakları	(4.154.418.574)	1.686.920.522	(2.467.498.052)
Dönem sonu muallak	59.737.266	(179.689.506)	(119.952.240)
Gerçekleşmiş ancak rapor edilmemiş hasarlar	6.543.877.514	(2.255.149.271)	4.288.728.244
Muallak Tazminat Karşılığı Yeterlilik Farkı	-	-	-
Toplam	6.603.614.780	(2.434.838.777)	4.168.776.003

31 Aralık 2025			
Devam Eden Riskler Karşılığı:	Brüt	Reasürans Payı	Net
Dönem başı	--	--	--
Dönem İçinde Karşılıktaki Değişim	266.343.287	(164.566.512)	101.776.775
Dönem Sonu Devam Eden Riskler Karşılığı	266.343.287	(164.566.512)	101.776.775

31 Aralık 2024			
Devam Eden Riskler Karşılığı:	Brüt	Reasürans Payı	Net
Dönem başı	4.604.395	(500.801)	4.103.594
Dönem İçinde Karşılıktaki Değişim	(4.604.395)	500.801	(4.103.594)
Dönem Sonu Devam Eden Riskler Karşılığı	--	--	--

Dengeleme Karşılığı:		31 Aralık 2025	31 Aralık 2024
Dönem başı		125.555.281	43.791.087
Ödenen Hasar		-	-
Dönem İçinde İlave Edilen Karşılık		122.451.662	81.764.194
Dönem Sonu Dengeleme Karşılığı		248.006.943	125.555.281

Police üretimi ile ilgili araçlara ödenen komisyonlarının ertesi dönemlere sarkan kısmı "gelecek aylara ait giderler" ve "gelecek yıllara ait giderler" hesapları içerisinde aktifleştirilmektedir. 31 Aralık 2025 tarihi itibarıyla, cari varlıklar içinde gösterilen 2.663.059.843 TL (31 Aralık 2024: 1.704.068.224 TL) tutarındaki gelecek aylara ait giderler; 1.897.668.845 TL (31 Aralık 2024: 1.047.763.817 TL) tutarında ertelenmiş üretim komisyonları ve 364.708.502 TL (31 Aralık 2024: 184.663.861 TL) tutarında ertelenmiş asistans prim giderleri ve peşin ödenmiş diğer giderlerden oluşmaktadır.

DOĞA SİGORTA ANONİM ŞİRKETİ

31 ARALIK 2025 TARİHİ İTİBARIYLA HAZIRLANAN FİNANSAL TABLOLARA AİT DİPNOTLAR

(Tutarlar, aksi belirtilmedikçe, Türk Lirası ("TL") olarak belirtilmiştir)

31 Aralık 2025			31 Aralık 2024
Ertelenmiş Üretim Komisyonları			
Dönem başı ertelenmiş üretim komisyonları	1.047.763.817		651.917.029
Dönem içinde tahakkuk eden araçlara komisyonlar	3.680.315.359		2.146.529.362
Dönem içinde giderleşen komisyonlar (Not 32)	(2.830.410.331)		(1.750.682.574)
Dönem sonu	1.897.668.845		1.047.763.817
31 Aralık 2025			31 Aralık 2024
Ertelenmiş Asistans Prim Giderleri			
Dönem başı ertelenmiş asistans prim giderleri	364.708.502		184.633.861
Dönem içinde tahakkuk eden asistans prim giderleri			
Dönem içinde giderleşen asistans prim giderleri			
Dönem sonu	364.708.502		184.633.861

31 Aralık 2025			31 Aralık 2024
Gelecek Aylara Ait Giderler:			
Peşin Ödenen Banka Komisyon Giderleri	348.113.046		417.972.850
Peşin Ödenen Reklam, Tanıtım, Organizasyon Giderleri	9.743.000		30.769.000
Peşin Ödenen Gazete, Dergi Abonelik Giderleri	-		500
Peşin Ödenen Masraf İştirak Payı	7.154.777		-
Peşin Ödenen Basılı Evrak Giderleri	-		1.449.512
Diğer Peşin Ödenen Giderler	35.671.672		21.478.684
Toplam	400.682.495		471.670.546
31 Aralık 2025			31 Aralık 2024

31 Aralık 2025			31 Aralık 2024
Ertelenmiş Reasürans Komisyonları:			
Dönem başı ertelenmiş reasürans komisyonları	(462.745.837)		(420.276.196)
Dönem içinde tahakkuk eden reasürans komisyonları	(1.471.991.957)		(1.075.171.691)
Dönem içinde gelir kaydedilen komisyonlar (Not 32)	1.186.724.480		1.032.702.049
Dönem başı reasürans komisyon karşılığı	(296.203.282)		(172.073.238)
Dönem içi reasürans komisyon karşılığı	10.046.588		(202.505.141)
Dönem sonu	(1.034.170.008)		(837.324.216)

17.20 Şirketin hayat ve hayat dışı dallar için tesis etmesi gereken teminat tutarları ile varlıklar itibarıyla hayat ve hayat dışı dallara göre tesis edilmiş teminat tutarları

Branş	31 Aralık 2025		31 Aralık 2024	
	Tesis Edilmesi Gereken Teminat	Tesis Edilmiş Teminat	Tesis Edilmesi Gereken Teminat	Tesis Edilmiş Teminat
Hayat	-	-	-	-
Hayat Dışı	1.563.668.600	2.320.887.131	1.152.613.353	1.718.313.767
Toplam	1.563.668.600	2.320.887.131	1.152.613.353	1.718.313.767

18 YATIRIM ANLAŞMASI YÜKÜMLÜLÜKLERİ

Yoktur. (31 Aralık 2024: Yoktur.)

DOĞA SİGORTA ANONİM ŞİRKETİ

31 ARALIK 2025 TARİHİ İTİBARIYLA HAZIRLANAN FİNANSAL TABLOLARA AİT DİPNOTLAR

(Tutarlar, aksi belirtilmedikçe, Türk Lirası ("TL") olarak belirtilmiştir)

19 TİCARİ VE DİĞER BORÇLAR, ERTELENMİŞ GELİRLER

19.1 Kuruluşun faaliyetlerine uygun, sunulan kalemlerin alt sınıflamaları

Sigortacılık Faaliyetinden Borçlar:

	31 Aralık 2025	31 Aralık 2024
Sigortacılık Faaliyetlerinden Borçlar	683.213.832	429.118.323
Reasürans Şirketlerine Borçlar	858.096.198	861.732.782
Toplam	1.541.310.030	1.290.851.105

Diğer Borçlar

	31 Aralık 2025	31 Aralık 2024
SGK'ya Borçlar	277.256.344	105.539.218
Satıcılara Borçlar	529.765.272	106.033.083
Alınan Depozito ve Teminatlar	95.714.158	70.017.913
Toplam	902.735.774	281.590.214

Ertelenmiş Gelirler

	31 Aralık 2025	31 Aralık 2024
Ertelenmiş Komisyon Gelirleri	748.013.314	462.745.837
Toplam	748.013.314	462.745.837

20 FİNANSAL BORÇLAR

Şirketin 31 Aralık 2025 ve 31 Aralık 2024 tarihleri itibarıyla TFRS 16- Kiralamalar standardına kapsamında muhasebeleştiği toplam kira yükümlülüğü ve kira yükümlülüklerinin hareket tablosu aşağıdaki gibidir:

	31 Aralık 2025	31 Aralık 2024
Kısa vadeli kira yükümlülükleri	10.516.215	14.303.389
Uzun vadeli kira yükümlülükleri	1.698.900	11.392.263
Alternatif borçlanma oranı ile İskonto tutarı	(1.915.158)	(5.863.615)
Toplam kira yükümlülükleri	10.299.957	19.832.037

DOĞA SİGORTA ANONİM ŞİRKETİ

31 ARALIK 2025 TARİHİ İTİBARIYLA HAZIRLANAN FİNANSAL TABLOLARA AİT DİPNOTLAR

(Tutarlar, aksi belirtilmedikçe, Türk Lirası ("TL") olarak belirtilmiştir)

21 ERTELENMİŞ GELİR VERGİSİ

31 Aralık 2025 ve 31 Aralık 2024 tarihleri itibarıyla ertelenmiş vergi varlık ve yükümlülüklerini doğuran kalemler aşağıdaki gibidir.

	31 Aralık 2025	31 Aralık 2024
	Ertelenmiş Vergi Varlığı/(Yükümlülüğü)	Ertelenmiş Vergi Varlığı/(Yükümlülüğü)
Kıdem Tazminatı Karşılığı	10.660.305	5.509.626
Kullanılmayan İzin Karşılığı	6.896.308	3.164.584
Alacakların İskonto Edilmiş Maliyeti	4.710.162	3.102.657
Dava Karşılıkları	7.721.401	4.244.164
Dengeleme Karşılığı	32.914.770	21.513.016
Devam Eden Riskler Karşılığı	30.533.033	-
Rücu Alacakları Karşılığı	8.820.348	9.894.490
Vadeli Hesap VUK - UFRS Reeskont Farkı	(753.385)	333.113
Tfrs 16 Kiralama Sözleşmeleri	705.942	836.642
Menkul Kıymet VUK - UFRS Reeskont Farkı	16.810.935	9.141.235
Finansal Varlıklar VUK-TFRS Kur Farkı	703.666	-
Sabit Kıymet Amortisman Düzeltme Farkı	(3.773.816)	(6.216.589)
Borçların İskonto Edilmiş Maliyet	(8.265.410)	(6.197.553)
Yatırım Amaçlı G.Menkul Değerleme Farkı	(198.567.615)	(114.477.615)
Diğer Finansal Yükümlülükler	-	(55.148)
Sabit Kıymet VUK-TFRS Satış Kârı Farkı	(5.633.702)	-
Ertelenmiş Vergi Varlığı net	(96.517.058)	(69.207.378)

Şirketin 31 Aralık 2025 tarihi itibarıyla ertelenmiş vergi varlığı hareket tablosu aşağıdaki gibidir.

	31 Aralık 2025	31 Aralık 2024
1 Ocak İtibarıyla	(69.207.378)	61.934.969
Ertelenmiş Vergi Geliri/(Gideri)	(28.810.172)	(131.641.622)
Özkaynak Altında Gösterilen ertelenmiş vergi geliri/(Gideri)	1.500.492	499.276
Ertelenmiş Vergi Aktifi	(96.517.058)	(69.207.378)

22 EMEKLİLİK SOSYAL YARDIM YÜKÜMLÜLÜKLERİ

(Bkz. Not 33)

23 DİĞER YÜKÜMLÜLÜKLER VE MASRAF KARŞILIKLARI

	31 Aralık 2025	31 Aralık 2024
Ödenecek Vergi ve Fonlar	397.886.733	210.222.004
Ödenecek Sosyal Güvenlik Kesintileri	15.324.237	7.353.364
Diğer Risklere İlişkin Karşılıklar	77.594.159	41.396.995
- Kıdem Tazminatı Karşılığı	28.868.462	16.701.169
- İzin Ücretleri Karşılığı	22.987.694	10.548.614
- Dava Karşılığı	25.738.003	14.147.212
Toplam	490.805.129	258.972.363

DOĞA SİGORTA ANONİM ŞİRKETİ

31 ARALIK 2025 TARİHİ İTİBARIYLA HAZIRLANAN FİNANSAL TABLOLARA AİT DİPNOTLAR

(Tutarlar, aksi belirtilmedikçe, Türk Lirası ("TL") olarak belirtilmiştir)

Dönem içindeki kıdem tazminatı karşılığının hareketleri aşağıdaki gibidir:

	31 Aralık 2025	31 Aralık 2024
Dönem başı	16.701.169	8.971.578
Hizmet maliyeti	10.593.440	9.321.970
Faiz maliyeti	906.227	286.866
Ödenen tazminatlar	(2.669.760)	(3.543.497)
Aktüeryal kayıp	3.337.386	1.664.252
Dönem sonu	28.868.462	16.701.169

Şirket personelinin önceki yıllarda kullanmadığı izinler neticesinde oluşmuş bulunan izin ücretleri için hesaplanan izin ücretleri karşılığının yıl içindeki hareketleri aşağıdaki gibidir.

	31 Aralık 2025	31 Aralık 2024
Dönem başı	10.548.614	5.960.114
Dönem içerisindeki artış/azalış (Not- 47.4)	12.439.080	4.588.500
Dönem sonu	22.987.694	10.548.614

24 NET SİGORTA PRİM GELİRİ

31 Aralık 2025 ve 2024 dönemine ait brüt primlerden reasürör paylarının düşülmesiyle bulunan tutarlar aşağıda açıklanmıştır.

Hayat Dışı Branşlar	1 Ocak-31 Aralık 2025	1 Ocak-31 Aralık 2024
Kaza	76.141.456	60.140.039
Kara Araçları (Kasko)	3.262.695.453	1.526.049.648
Yangın ve Doğal Afetler	2.341.955.867	1.088.242.687
Kara Araçları Sorumluluk	10.656.371.608	5.515.826.287
Genel Sorumluluk	46.386.103	46.188.049
Genel Zararlar	388.790.040	232.043.883
Nakliyat	9.025.379	7.714.931
Hukuksal Koruma	11.259.199	2.137.615
Sağlık Hastalık	994.047.312	1.110.329.894
Kefalet	13.327.921	10.702.640
Finansal Kayıp	2.256.678	2.740.947
Hava Araçları	500	1.498
Su Araçları	117.293	90.926
Hava Araçları Sorumluluk	500	249
Toplam	17.802.375.309	9.602.209.293

25 AİDAT (ÜCRET) GELİRLERİ

Yoktur. (31 Aralık 2024: Yoktur.)

26 YATIRIM GELİRLERİ

Yukarıda "Finansal risk yönetimi" notunda (Not 4.2) gösterilmiştir.

27 FİNANSAL VARLIKLARIN NET TAHAKKUK GELİRLERİ

Yukarıda "Finansal risk yönetimi" notunda (Not 4.2) gösterilmiştir.

DOĞA SİGORTA ANONİM ŞİRKETİ

31 ARALIK 2025 TARİHİ İTİBARIYLA HAZIRLANAN FİNANSAL TABLOLARA AİT DİPNOTLAR

(Tutarlar, aksi belirtilmedikçe, Türk Lirası ("TL") olarak belirtilmiştir)

28 GERÇEĞE UYGUN DEĞER FARKI KÂR VEYA ZARARA YANSITILAN AKTİFLER

Gerçeğe Uygun Değer Farkı Kâr veya Zarara Yansıtılan Finansal Varlıklar:

Yukarıda "Finansal risk yönetimi" notunda (Not 4.2) gösterilmiştir.

Yatırım Amaçlı Gayrimenkuller:

Bilançoda gerçeğe uygun değeri ile gösterilmektedir. Yukarıda "Yatırım Amaçlı Gayrimenkul" notunda (Not 7) gösterilmiştir.

29 SİGORTA HAK VE TALEPLERİ

	1 Ocak-31 Aralık 2025	1 Ocak-31 Aralık 2024
Ödenen hasarlar, reasürör payı düşülmüş olarak	(9.091.680.925)	(5.330.132.261)
Muallak Tazminatlar Karş. değişim, reasürör payı düşülmüş olarak	(2.296.548.818)	(1.701.277.951)
Kazanılmamış Primler Karş. değişim, reasürör payı düşülmüş olarak	(4.627.933.437)	(2.418.707.619)
Devam Eden Riskler Karş. değişim; reasürör payı düşülmüş olarak	(101.776.775)	4.103.593
Dengeleme Karşılığındaki değişim, reasürör payı düşülmüş olarak	(122.451.662)	(81.764.194)
Toplam	(16.240.391.617)	(9.527.778.432)

30 YATIRIM ANLAŞMASI HAKLARI

Yoktur. (31 Aralık 2024: Yoktur.)

31 ZARURİ DİĞER GİDERLERİ

Giderlerin Şirket içindeki niteliklerine veya işlevlerine dayanan gruplama aşağıda Not 32'de verilmiştir.

32 GİDER ÇEŞİTLERİ

	1 Ocak-31 Aralık 2025	1 Ocak-31 Aralık 2024
Komisyon giderleri (Not 17.19)	(2.830.410.331)	(1.750.682.574)
Reasürörlerden kazanılan komisyon gelirleri (Not 10 ve 17.19)	1.196.771.068	830.196.909
Personele ilişkin giderler	(659.191.710)	(388.730.599)
Asistans giderleri	(196.322.498)	(115.723.709)
Banka ve Komisyon giderleri	(605.657.921)	(264.378.027)
Tescil ve İlan giderleri	(6.745.177)	(1.176.415)
Bilgi İşlem giderleri	(82.568.410)	(52.525.610)
Temsil Ağırlama giderleri	(7.864.590)	(2.579.533)
Ofis Kira giderleri	(13.594.642)	(4.589.543)
Kırtasiye ve Büro giderleri	(7.516.641)	(14.852.886)
Danışmanlık ve Müşavirlik giderleri	(14.637.483)	(8.114.254)
Araç Kira giderleri	(170.804)	(10.941)
Vergi, Resim ve Harçlar	(244.643.909)	(120.645.383)
Nakil Vasıtaları giderleri	(15.963.659)	(13.049.522)
Haberleşme giderleri	(4.130.099)	(2.581.003)
Aidat giderleri	(3.780.457)	(2.322.400)
Reklam ve Tanıtım giderleri	(113.949.151)	(83.546.475)
Pazarlama giderleri	(40.653.684)	(91.870.697)
Diğer	(133.018.045)	(27.489.024)
Toplam	(3.784.048.143)	(2.114.671.686)

DOĞA SİGORTA ANONİM ŞİRKETİ

31 ARALIK 2025 TARİHİ İTİBARIYLA HAZIRLANAN FİNANSAL TABLOLARA AİT DİPNOTLAR

(Tutarlar, aksi belirtilmedikçe, Türk Lirası ("TL") olarak belirtilmiştir)

33 ÇALIŞANLARA SAĞLANAN FAYDA GİDERLERİ

31 Aralık 2025 ve 31 Aralık 2024 tarihlerinde sona eren yıla ilişkin çalışanlara sağlanan fayda giderlerinin detayı aşağıdaki gibidir:

	1 Ocak- 31 Aralık 2025	1 Ocak- 31 Aralık 2024
Maaş ve ücretler	(464.201.448)	(283.119.313)
Sosyal güvenlik primleri işveren payı	(96.321.894)	(52.362.604)
Personel sosyal yardım giderleri	(65.443.630)	(36.157.870)
Diğer yan haklar	(33.224.738)	(17.090.812)
Toplam	(659.191.710)	(388.730.599)

34 FİNANSAL MALİYETLER

34.1 Dönemin tüm finansman giderleri

Dönemin tüm finansman giderleri yoktur. (31 Aralık 2024: Yoktur.)

34.2 Dönemin finansman giderlerinden ortaklar, bağlı ortaklık ve iştiraklerle ilgili kısmı:

Yoktur. (31 Aralık 2024: Yoktur.)

35 GELİR VERGİSİ

Finansal tablolarda gösterilen gelir vergisi giderlerini oluşturan kalemler aşağıdaki gibidir.

	1 Ocak- 31 Aralık 2025	1 Ocak- 31 Aralık 2024
Kurumlar Vergisi Karşılık Gideri		
Hesaplanan Kurumlar Vergisi Karşılığı	(638.390.479)	(66.179.466)
Ertelemiş Vergi Geliri/(Gideri)		
İndirilebilir/Vergilendirilebilir Geçici farkların oluşmasından kaynaklanan vergi geliri/(Gideri)	(28.810.172)	(131.641.622)
Toplam Vergi Geliri/(Gideri)	(667.200.651)	(197.821.089)

36 NET KUR DEĞİŞİM GELİRLERİ

	1 Ocak- 31 Aralık 2025	1 Ocak- 31 Aralık 2024
Kambiyo kârları	711.501.794	280.141.713
Kambiyo zararları (-)	(164.091.265)	(41.938.359)
Net kur değişimi	547.410.528	238.203.354

37 HİSSE BAŞINA KÂR/ZARAR

Hisse başına kazanç, net dönem kârından veya zararından hisse senedi sahiplerine isabet eden kısmın, dönem sonundaki hisse senedi sayısına bölünmesiyle hesaplanmıştır.

	1 Ocak- 31 Aralık 2025	1 Ocak- 31 Aralık 2024
Net Dönem Kâr-Zararı	1.501.912.715	900.137.952
Hisselerin Adedi	220.000.000	220.000.000
Hisse Başına Kâr/Zarar	6,83	4,09

DOĞA SİGORTA ANONİM ŞİRKETİ

31 ARALIK 2025 TARİHİ İTİBARIYLA HAZIRLANAN FİNANSAL TABLOLARA AİT DİPNOTLAR

(Tutarlar, aksi belirtilmedikçe, Türk Lirası ("TL") olarak belirtilmiştir)

38 HİSSE BAŞI KÂR PAYI

38.1. Dönem içinde dağıtılmak üzere tahakkuk eden temettü tutarı ve hisse başına düşen tutar:

Yoktur. (31 Aralık 2024: Yoktur.)

38.2. Finansal tabloların yayınlanmak için onaylanmasından önce önerilen veya açıklanan ancak dönem içinde ortaklara dağıtılmayacak olan temettülerin tutarı ve hisse başına tutar:

Yoktur. (31 Aralık 2024: Yoktur.)

39 FAALİYETLERDEN YARATILAN NAKİT

Bkz. Nakit Akım Tablosu

40 HİSSE SENEDİNE DÖNÜŞTÜRÜLEBİLİR TAHVİL

Yoktur. (31 Aralık 2024: Yoktur.)

41 PARAYA ÇEVİRİLEBİLİR İMTİYAZLI HİSSE SENETLERİ

Yoktur. (31 Aralık 2024: Yoktur.)

42 RİSKLER

Karşılıklar, Koşullu Borçlar ve Koşullu Varlıklar:

Şirket'in hukuksal durumuyla ilgili bilgiler aşağıdaki gibidir.

Şirketin aleyhine açılmış davaların toplam değeri 3.131.512.539 TL olup bu tutarın 1.226.328.131 TL'si Reasürör şirketlerin payıdır. (31 Aralık 2024: Şirketin aleyhine açılmış davaların toplam değeri 2.662.035.173 TL olup bu tutarın 1.140.087.956 TL Reasürör şirketlerin payıdır.) Şirketin personel, Acente ve diğer davalarının toplam tutarı 25.738.003TL'dir. (31 Aralık 2024: Şirketin personel, Acente ve diğer davalarının toplam tutarı 14.147.212 TL'dir.)

Şirket'in; Muallak Hasarlar, IBNR ve Dava Sürecinde Elde Edilen Rücu ve Sovtaj Gelir ve Giderleri aşağıda açıklanmıştır.

Koşullu yükümlülükler	31 Aralık 2025	31 Aralık 2024
Muallak Hasarlar	(384.572.001)	(119.952.240)
IBNR	6.849.896.823	4.288.728.244
Toplam	6.465.324.822	4.168.776.003

43 TAAHHÜTLER

43.1. Aktif değerler üzerinde mevcut bulunan toplam ipotek veya teminat tutarları:

Verilen Teminatlar	31 Aralık 2025	31 Aralık 2024
Teminat Mektubu	1.278.142.246	891.932.212
Toplam	1.278.142.246	891.932.212

43.2. Pasifte yer almayan taahhütlerin toplam tutarı:

Pasifte yer almayan taahhütler	31 Aralık 2025	31 Aralık 2024
Şirketçe Taahhüt Edilen Sigorta Teminatı	47.891.626.340.082	23.685.977.039.403
Toplam	47.891.626.340.082	23.685.977.039.403

DOĞA SİGORTA ANONİM ŞİRKETİ

31 ARALIK 2025 TARİHİ İTİBARIYLA HAZIRLANAN FİNANSAL TABLOLARA AİT DİPNOTLAR

(Tutarlar, aksi belirtilmedikçe, Türk Lirası ("TL") olarak belirtilmiştir)

43.3. Maddi duran varlıkları edinmek için yapılan sözleşmeye bağlanmış taahhütler:

Yoktur. (31 Aralık 2024: Yoktur.)

43.4. Maddi olmayan duran varlıkların elde edilmeleri karşılığında sözleşmeden kaynaklanan yükümlülüklerin tutarı:

Yoktur. (31 Aralık 2024: Yoktur.)

43.5. Faaliyet kiralaması karşılığında sözleşmeden kaynaklanan yükümlülüklerin tutarı:

Yoktur. (31 Aralık 2024: Yoktur.)

44 İŞLETME BİRLEŞMELERİ

Yoktur. (31 Aralık 2024: Yoktur.)

45 İLİŞKİLİ TARAF AÇIKLAMALARI

Finansal tabloların amacı doğrultusunda ortaklar, üst düzey yöneticiler ve yönetim kurulu üyeleri, aileleri ve kendileri tarafından kontrol edilen veya kendilerine bağlı şirketler ile, iştirakler ve müşterek yönetime tabi ortaklıklar ilişkili taraflar olarak kabul edilmiştir.

Şirketin 31 Aralık 2025 ve 31 Aralık 2024 tarihleri itibarıyla ilişkili taraf bakiyeleri aşağıdaki gibidir.

	31 Aralık 2025	31 Aralık 2024
Kısa Vadeli İlişkili Taraflardan Alacaklar	-	-
İştiraklerden Alacaklar	-	-
Kısa Vadeli İlişkili Taraflara Borçlar	-	57.105
Personele Borçlar	-	57.105
Uzun Vadeli İlişkili Taraflara Borçlar	-	9.927
Ortaklara Borçlar ⁽¹⁾	-	9.927

⁽¹⁾ 9.927 TL'lik tutar önceki yıllarda Ortaklara borçlar hesabında anaparaya hesaplanan adet tutarından oluşmaktadır.

Ortaklara borçların detayı aşağıdaki gibidir.

	31 Aralık 2025	31 Aralık 2024
Nihat Kırmızı	-	9.927
Toplam	-	9.927

45.1 Ortaklar, İştirakler ve Bağlı Ortaklıklardan Alacaklar Nedeniyle Ayrılan Şüpheli Alacak Tutarları ve Bunların Borçları:

Yoktur. (31 Aralık 2024: Yoktur.)

45.2 Şirket İle Dolaylı Sermaye Ve Yönetim İlişisine Sahip İştirakler Ve Bağlı Ortaklıkların Dökümü, İştirakler Ve Bağlı Ortaklıklar Hesabında Yer Alan Ortaklıkların İsimleri Ve İştirak Ve Oran Ve Tutarları, Söz Konusu Ortaklıkların Düzenlenen En Son Finansal Tablolarında Yer Alan Dönem Kârı Veya Zararı, Net Dönem Kârı Veya Zararı İle Bu Finansal Tabloların Ait Olduğu Dönem, Kurulumuz Standartlarına Göre Hazırlanıp Hazırlanmadığı, Bağımsız Denetime Tabi Tutulup Tutulmadığı Ve Bağımsız Denetim Raporunun Olumlu, Olumsuz Ve Şartlı Olmak Üzere Hangi Türde Düzenlendiği:

Yoktur. (31 Aralık 2024: Yoktur.)

DOĞA SİGORTA ANONİM ŞİRKETİ

31 ARALIK 2025 TARİHİ İTİBARIYLA HAZIRLANAN FİNANSAL TABLOLARA AİT DİPNOTLAR

(Tutarlar, aksi belirtilmedikçe, Türk Lirası ("TL") olarak belirtilmiştir)

45.3 İştirakler ve Bağlı Ortaklıklarda İçsel Kaynaklardan Yapılan Sermaye Artırımı Nedeniyle Elde Edilen Bedelsiz Hisse Senedi Tutarları:

Yoktur. (31 Aralık 2024: Yoktur.)

45.4 Taşınmazlar Üzerinde Sahip Olunan Aynı Haklar ve Bunların Değerleri:

Yoktur. (31 Aralık 2024: Yoktur.)

45.5 Ortaklar, İştirakler ve Bağlı Ortaklıklar Lehine Verilen Garanti, Taahhüt, Kefalet, Avans, Ciro Gibi Yükümlülüklerin Tutarı:

Yoktur. (31 Aralık 2024: Yoktur.)

46 RAPORLAMA TARİHİNDEN SONRA ORTAYA ÇIKAN OLAYLAR

Şirket'in sermayesi beheri 1-TL değerinde 220.000.000 adet paya bölünmüş toplam 220.000.000-TL değerindedir. Şirket kayıtlı sermaye tavanına tabi şirket olduğu için kayıtlı sermaye tavanı içerisinde 31.12.2025 Tarihli Yönetim Kurulu Kararı ile aldığı sermaye artırım kararını 16.01.2026 tarihinde 183 sicil gazete numarası ile tescil etmiştir. Bu defa artırılan 530.000.000,00-TL'nin tamamı sermaye avansı olarak gönderilen ve Şirket'in 529 hesabında yer alan sermaye yedeği hesabından karşılanmıştır. Şirket'in çıkarılmış sermayesi 750.000.000-TL ye çıkarılmış olup her biri 1-TL nominal değerde 170.454.546 adedi A grubu pay, 579.545.454 adedi B grubu pay olmak üzere toplam 750.000.000 adet paya bölünmüştür.

47 DİĞER

47.1 Finansal Tablolardaki "Diğer" İbaresini Taşıyan Hesap Kalemlerinden Dâhil Olduğu Grubun Toplam Tutarının %20'sini veya Bilanço Aktif Toplamının %5'ini Aşan Kalemlerin Ad ve Tutarları:

	31 Aralık 2025	31 Aralık 2024
Bilanço/Diğer Alacaklar	398.486	170.163.116
Diğer Çeşitli Alacaklar	398.486	170.163.116
Bilanço/Diğer Çeşitli Borçlar	529.765.272	106.033.083
Tedarikçilere Borçlar	529.765.272	106.033.083
Bilanço/Diğer Kısa Vadeli Yükümlülükler	283.943.693	293.990.281
Reasürans Komisyon Karşılıkları	283.943.693	293.990.281
Bilanço/Diğer Uzun Vadeli Yükümlülükler	221.218	221.218
Diğer Uzun Vadeli Yükümlülükler	221.218	221.218
Bilanço/Diğer Uzun Vadeli Yükümlülükler	248.006.943	125.555.281
Diğer Teknik Karşılıklar -Net	248.006.943	125.555.281

Gelir Tablosunda Diğer Teknik Giderler Hakkında Bilgi

Gelir tablosunda diğer teknik giderler kalemi altında bulunan (491.226.589) TL (31.12.2024: 223.907.875 TL) asistans hizmetleri ve bu hizmetlere ait teknik giderlerden oluşmaktadır.

47.2 "Diğer Alacaklar" İle "Diğer Kısa veya Uzun Vadeli Borçlar" Hesap Kalemi İçinde Bulunan ve Bilanço Aktif Toplamının Yüzde Birini Aşan, Personelden Alacaklar ile Personele Borçlar Tutarlarının Ayrı Ayrı Toplamları:

Yoktur. (31 Aralık 2024: Yoktur.)

47.3 Nazım Hesaplarda Takip Edilen Rücu Alacaklarına İlişkin Tutarlar:

Yoktur. (31 Aralık 2024: Yoktur.)

DOĞA SİGORTA ANONİM ŞİRKETİ

**31 ARALIK 2025 TARİHİ İTİBARIYLA HAZIRLANAN
FİNANSAL TABLOLARA AİT DİPNOTLAR**

(Tutarlar, aksi belirtilmedikçe, Türk Lirası ("TL") olarak belirtilmiştir)

47.4 Önceki Döneme İlişkin Gelir ve Giderler ile Önceki Döneme Ait Gider ve Zararların Tutarlarını ve Kaynakları Gösteren Açıklayıcı Not:

Önceki döneme ilişkin giderler: 1 Ocak-31 Aralık 2025 531.409 TL. (1 Ocak-31 Aralık 2024: Yoktur.)

31 Aralık 2025 ve 2024 tarihlerinde sona eren yıllara ilişkin reeskont ve karşılık giderlerinin detayı aşağıdaki gibidir:

	31 Aralık 2025	31 Aralık 2024
Şüpheli alacak karşılık (gideri)/geliri	(174.439.565)	(104.248.966)
Kıdem tazminatı karşılık gelir gideri net	(8.829.907)	(6.065.339)
İzin karşılığı gideri	(12.439.080)	(4.588.500)
Personel davaları karşılık gideri	(4.000)	(119.331)
Acenteler şüpheli alacak karşılık (gideri)/geliri	(3.559.391)	238.055
Diğer karşılık giderleri	(10.558.324)	12.147.951
Karşılıklar hesabı	(209.830.267)	(102.636.130)
	31 Aralık 2025	31 Aralık 2024
Reeskont faiz (gideri)/geliri	(68.405.019)	64.028.106
Reeskont hesabı	(68.405.019)	64.028.106

